

# Presentación Balance verano 2017

Madrid 5 de septiembre de 2017.



MINISTERIO  
DEL INTERIOR



## De donde venimos ?

- 3 de enero 2017. Presentación datos siniestralidad 2016 :



Presentación en enero de 2017 de un plan de choque contra la siniestralidad vial, en pleno proceso de desarrollo.

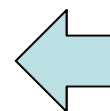
- Racionalización de las zonas de adelantamiento.
- Guías sonoras longitudinales
- Cruces inteligentes.
- Avisadores de velocidad
- Nueva metodología para la determinación y estudio de los puntos negros.
- Nueva instrucción de vigilancia a la agrupación de tráfico de la guardia civil y plan operativo anual.
- Nuevos criterios para la implantación y gestión de cinemómetros (radares).
- Puesta en funcionamiento de las cámaras de control de cinturón.
- Tramos con avisadores de velocidad mostrando matrícula.
- Instalación de puntos de control de velocidad en tramos de especial peligrosidad.
- Refuerzo de la señalización de los tramos INVIVE.
- Guía de buenas prácticas en travesías y tramos urbanos.
- Medidas comunicación. Distracciones.
- Medidas comunicación. Testimonios reales víctimas accidentes de tráfico.
- Plan estatal educación vial.

## Actuaciones realizadas:

- Aprobación de un plan de protección de vías ciclistas, con la creación de 140 vías ciclistas protegidas.
- Aprobación de una nueva instrucción del plan operativo de la guardia civil de tráfico. Comité de Seguridad vial 16 febrero 2017
- Aprobación de una nueva instrucción sobre el consumo de drogas en la conducción, que supondrá la realización de 100.000 pruebas en 2017 y 150.000 en 2018.
- Aprobación de Plan básico de educación vial y de las comisiones provinciales de Educación vial.
- Comienzo de la elaboración del Plan estratégico estatal de la bicicleta.
- Adquisición de 40 nuevas furgonetas con equipos de alcohol y drogas para la ATGC.
- Puesta en funcionamiento de 225 nuevas cámaras de control del cinturón de seguridad.
- 3.000 patrullas más de la ATGC durante julio y agosto.
- Inversión de 8.000.000 € en campañas de comunicación en RR.SS, TV y Prensa.
- Iniciada la ejecución parcial de cruces inteligentes, guías sonoras, avisadores de velocidad y puntos de control de velocidad en tramos de especial peligrosidad.
- Iniciada la toma de datos de los estudios de racionalización de las zonas de adelantamiento.
- Comenzada la elaboración de la guía de buenas prácticas en travesías y tramos urbanos.

## Datos accidentalidad:

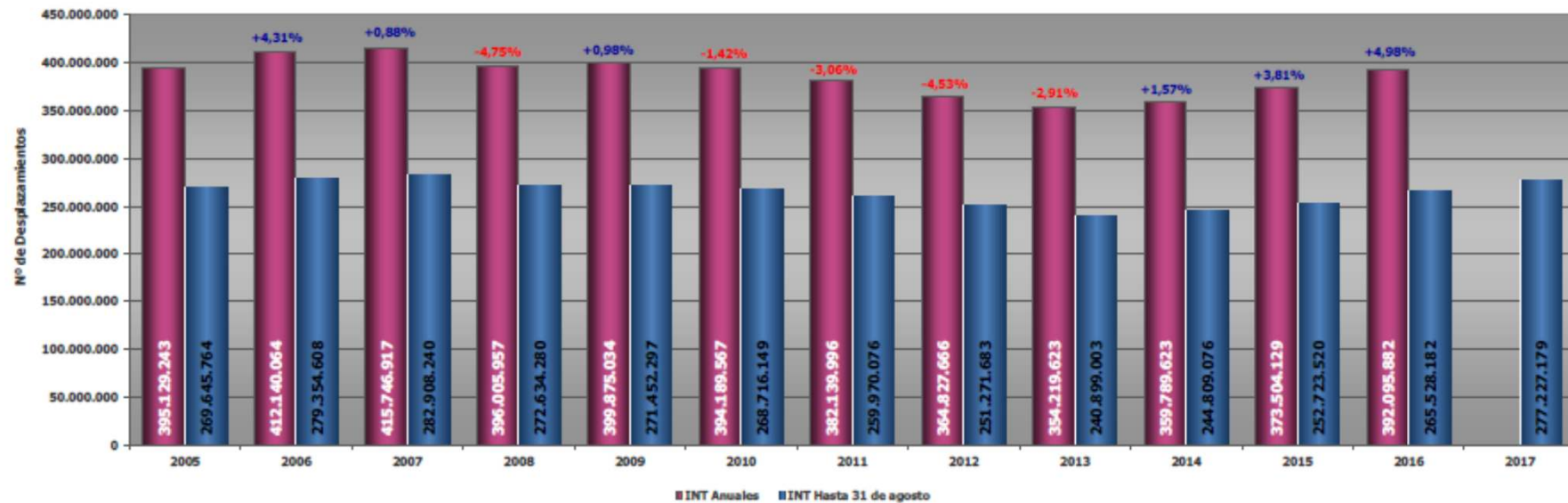
Mes	Accidentes (AMVI24)		Acumulados (AMVI24)		Muertos (AMVI24)		Acumulados (AMVI24)	
	2016	2017	2016	2017	2016	2017	2016	2017
Enero	79	66	79	66	90	74	90	74
Febrero	79	79	158	145	84	88	174	162
Marzo	81	79	239	224	100	90	274	252
Abril	67	87	306	311	87	92	361	344
Mayo	74	74	380	385	82	84	443	428
Junio	90	104	470	489	100	123	543	551
Julio	114	110	584	599	124	121	667	672
Agosto	118	96	702	695	131	103	798	775
Septiembre	90		792		96		894	
Octubre	84		876		91		985	
Noviembre	87		963		93		1.078	
Diciembre	76		1.039		83		1.161	



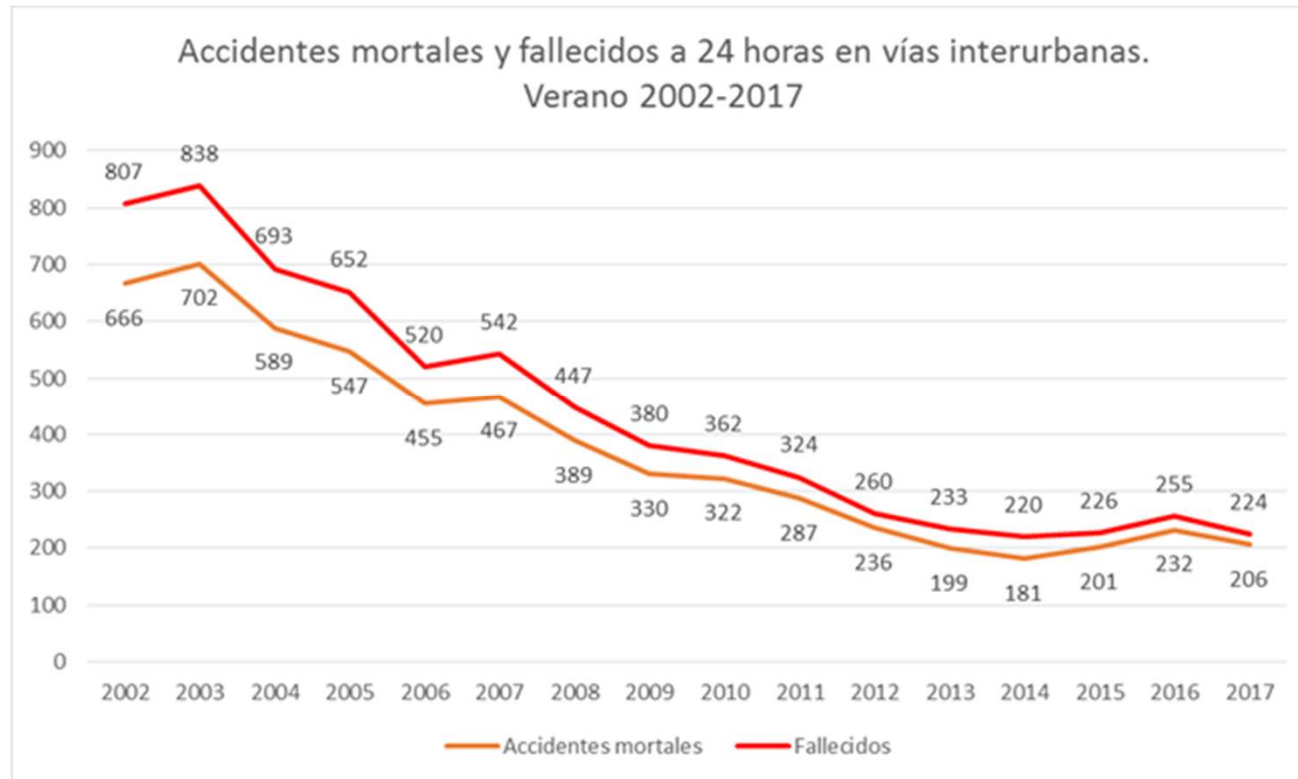
De enero a agosto 23 fallecidos menos que en el mismo periodo del año anterior.

## Movimientos largo recorrido:

- En los primeros ocho meses del año se han producido 277,2 millones de desplazamientos, un 4,4 % más de desplazamientos que en la misma fecha del año pasado.

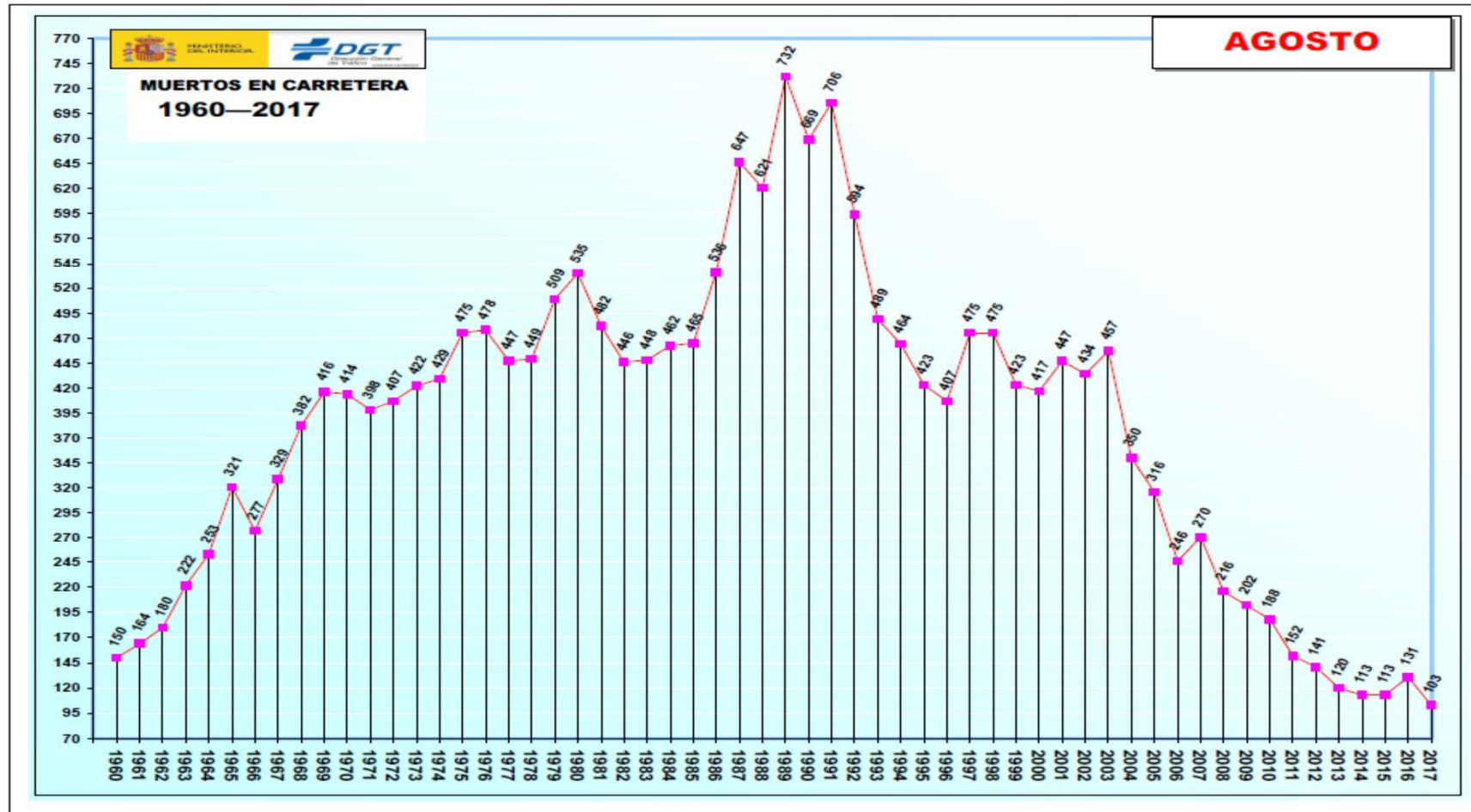


# Datos verano:



Verano	2016	2017	Diferencias 2017/2016	Variación % 2017/2016
Accidentes mortales	232	206	-26	-11%
Fallecidos	255	224	-31	-12%

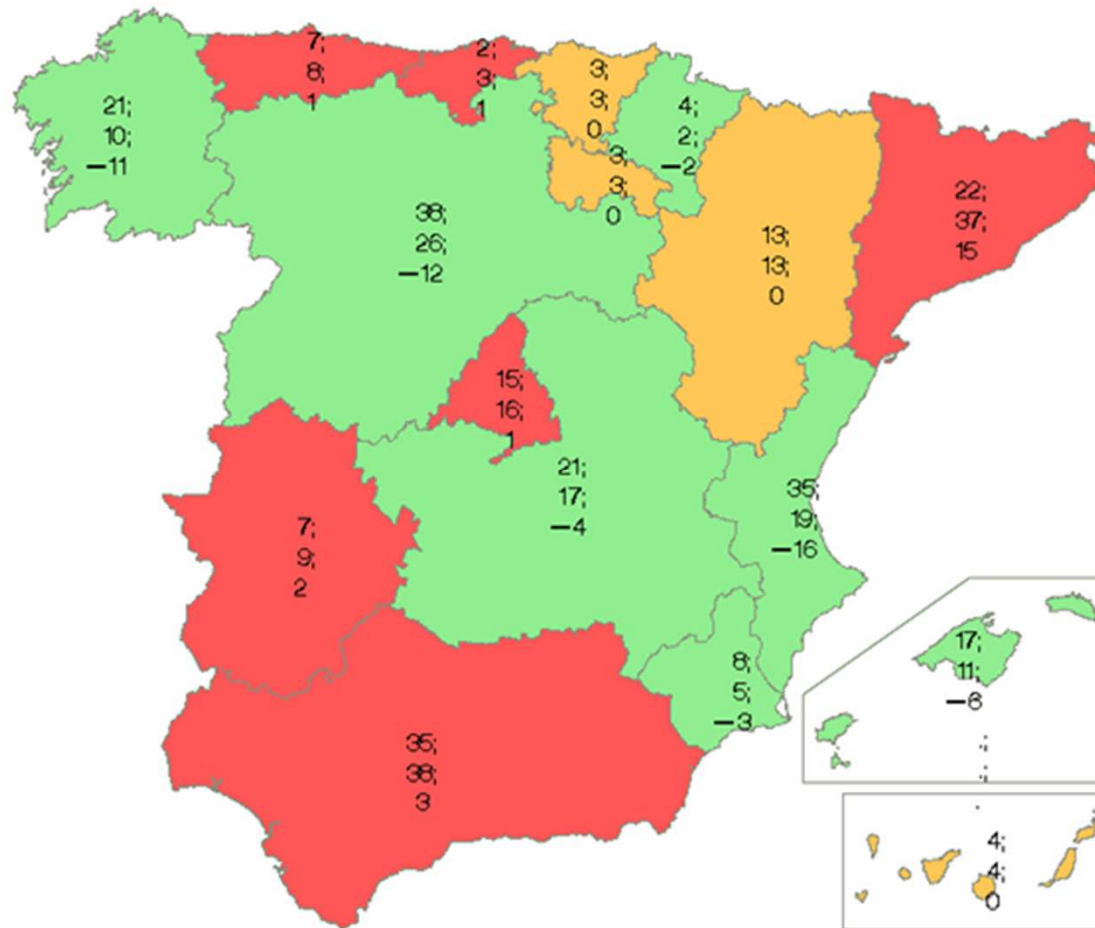
# Histórico agosto:



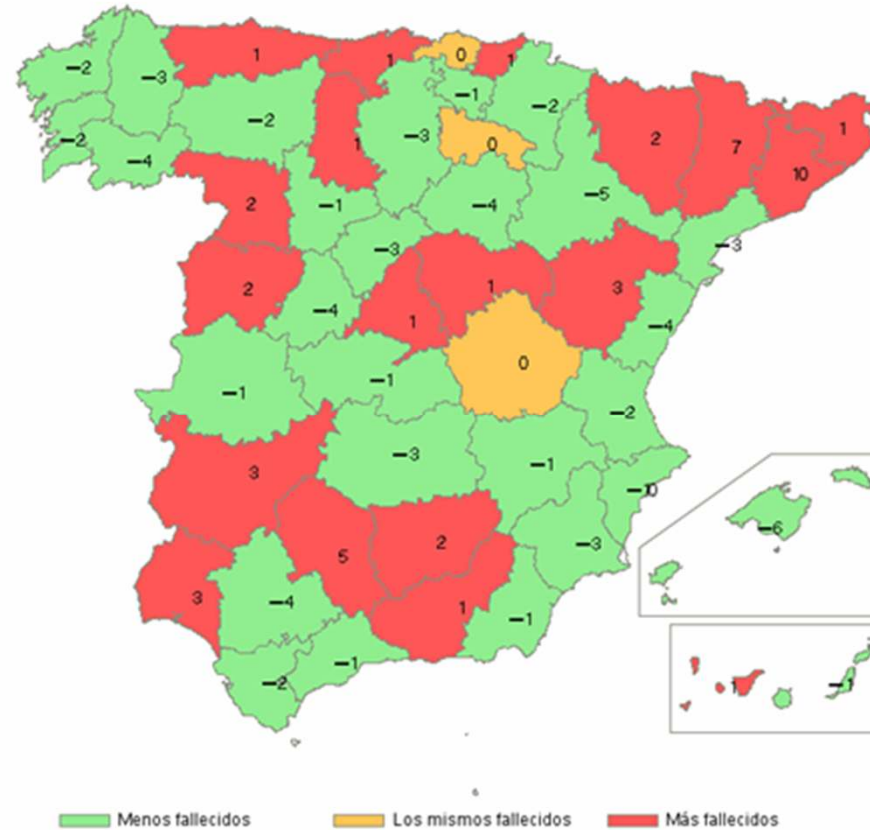
Mejor agosto desde histórico de cifras.



## Fallecidos Comunidad Autónoma:

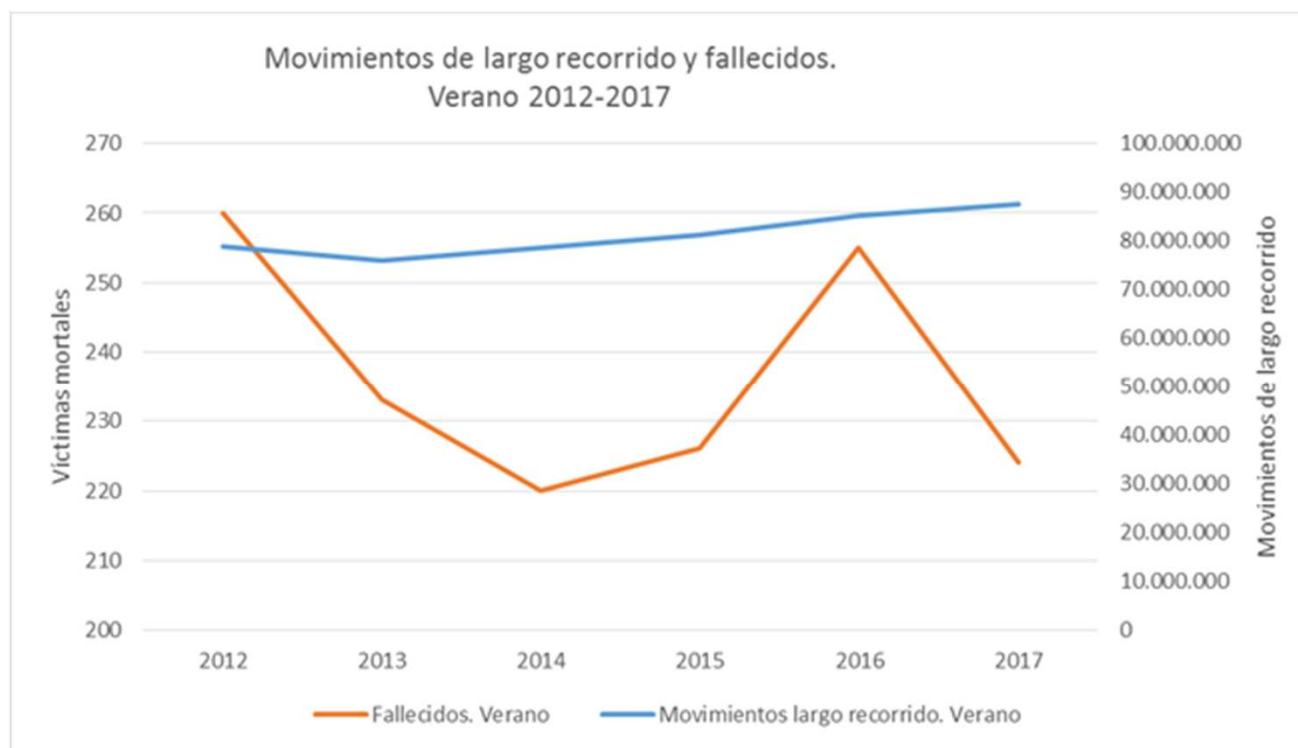


## Fallecidos provincia:

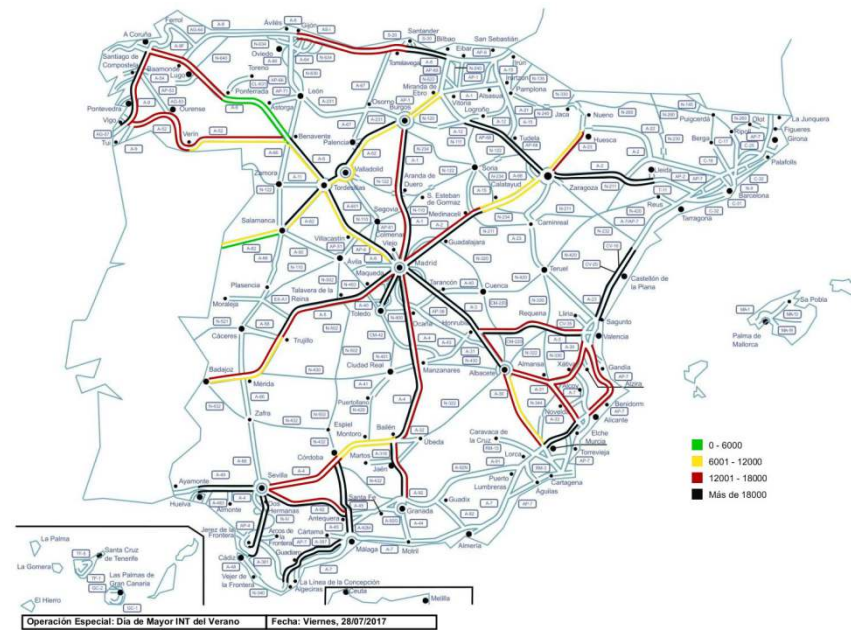


## Movimientos largo recorrido verano:

Movimientos largo recorrido	2012	2013	2014	2015	2016	2017	Diferencias 2017/2016	Variación % 2017/2016
Movimientos largo recorrido. Julio	38.031.867	36.294.001	36.313.948	39.212.022	41.688.105	42.785.906	1.097.801	3%
Movimientos largo recorrido. Agosto	40.791.350	39.702.481	42.165.443	41.889.923	43.381.266	44.861.372	1.480.106	3%
Movimientos largo recorrido. Verano	78.823.217	75.996.842	78.479.391	81.101.945	85.069.371	87.647.278	2.577.907	3%



**MOVIMIENTOS DE LARGO RECORRIDO  
MAPAS DE INTENSIDADES  
"Día de Mayor Intensidad del Verano"  
(Viernes 28/07/2017)**



# ACTUACIONES VERANO 2017

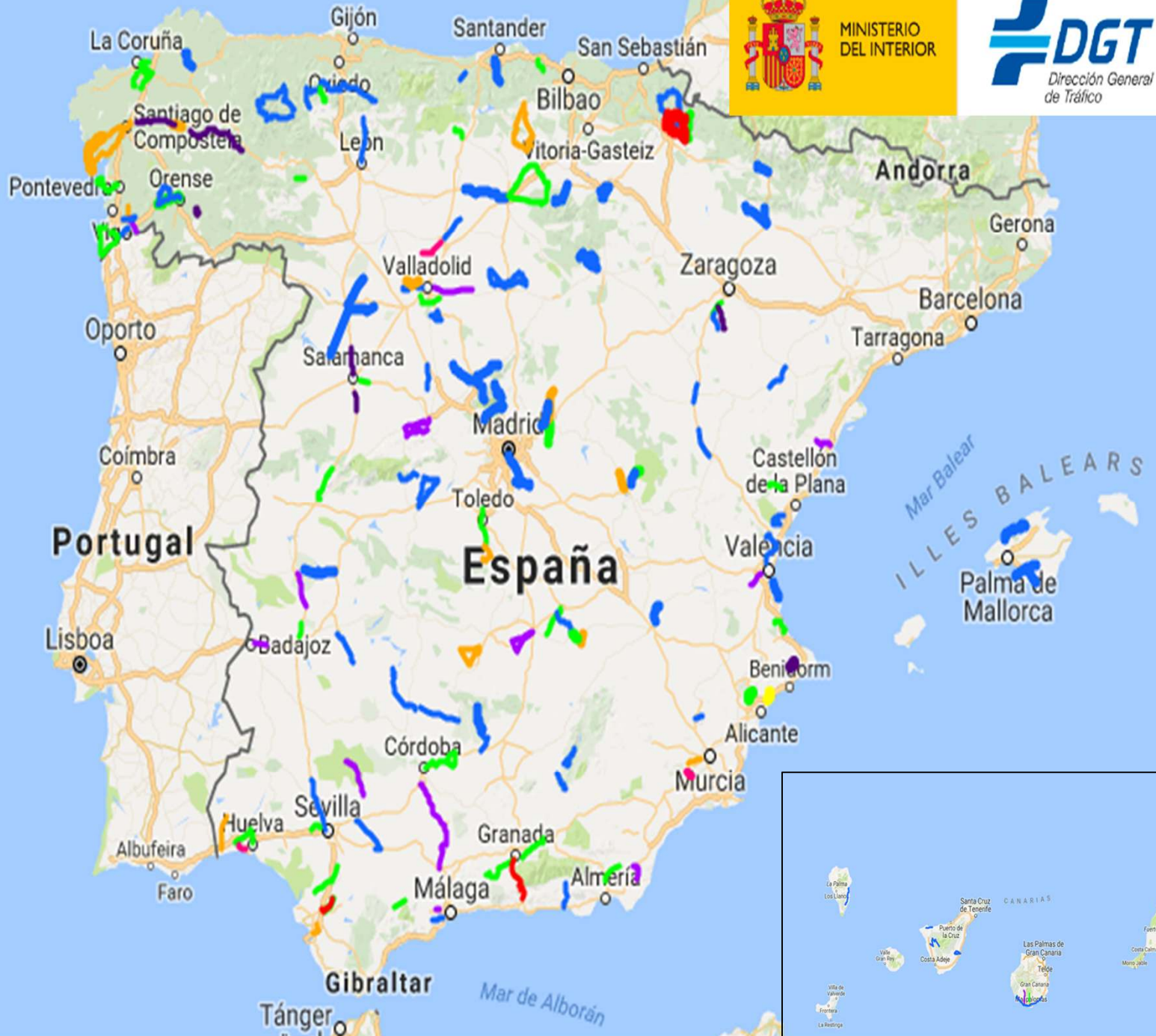




RUTAS CICLISTAS



MINISTERIO DEL INTERIOR



## RUTAS CICLISTAS PROTEGIDAS.

### VIGILANCIA PATRULLA DE HELICÓPTEROS

- 6 Patrullas (A Coruña, Madrid, Málaga, Valencia, Valladolid y Zaragoza)
- Focalizado en vuelos programados en fines de semana y festivos
- 57% del tiempo de vuelo dedicado a las rutas
- 20 denuncias - precepto infringido (Separación lateral 1,5 m)
- Más de 60 carreteras.
- Presencia elevada de ciclistas en algunas rutas: 120 ciclistas monitorizados en 1 hora.

## RUTAS CICLISTAS PROTEGIDAS.

### VIGILANCIA AGTC

- 15 CCAA (ámbito DGT)
- Vigilancia intensificada en fines de semana y festivos
- 1983 patrullas/ 9701 horas
- Precepto infringidos por usuarios no ciclistas: Separación lateral 1,5 m (26 denuncias), exceso de velocidad (324), alcoholemia positiva (119), drogas (21)



## CAMPAÑAS ESPECIALES DURANTE EL VERANO:

- Campaña de vigilancia y control de las condiciones del vehículo del 17 al 23 de julio.
- Intensificación de controles de alcohol y otras drogas durante el puente del 15 de agosto.
- Vigilancia sobre los excesos de velocidad del 21 al 27 de agosto.

**GRACIAS POR SU ATENCIÓN**