

Observatorio económico

Número 13 — Enero 2020

Caja Rural de Soria



Presentación

Dirección técnica: Diego Vizcaíno, Analistas Financieros Internacionales (Afi).
Analistas: María Romero, Analistas Financieros Internacionales (Afi).
 Rosa Oliveros, Analistas Financieros Internacionales (Afi). **Coordinación:** Eduardo Munilla.
Diseño y maquetación: Alfonso Pérez

La XIII Edición del Boletín de Coyuntura de la Economía de Soria pone el foco en las previsiones de crecimiento a cierre de 2019 y, sobre todo, en el recién comenzado 2020.

La estructura de este número es la siguiente. En primer lugar, se realiza un examen de la evolución reciente y perspectivas del entorno económico y financiero, internacional y español. En segundo lugar, se estudian las principales variables socio-económicas de Soria. En tercer y último lugar, se analizan las perspectivas de crecimiento económico de la provincia, la región y del conjunto nacional.

En este sentido, la provincia, no ajena a la situación de inestabilidad económica global, ve ralentizadas las previsiones de crecimiento hasta el 1,5% anual a cierre de 2019, mientras que en 2020 se recuperará notablemente, gracias a la positiva evolución del mercado laboral soriano, acelerándose hasta el 1,9%. Por su parte, las previsiones de Castilla y León se revisan levemente al alza en 2019 hasta el 2,2%, y las del conjunto nacional se mantienen en el 1,9%. En contraposición a lo previsto para la provincia, el crecimiento de Castilla y León y del conjunto nacional se desacelerará en 2020; 0,5 y 0,2 puntos porcentuales, respectivamente.

En nombre de Caja Rural de Soria, esperamos que la lectura y las conclusiones que se reúnen en este boletín sean de interés general de todos y cada uno de los agentes que promueven el desarrollo socio-económico de nuestra provincia.



Carlos Martínez Izquierdo Presidente de Caja Rural de Soria
 Foto: Concha Ortega

Carlos Martínez Izquierdo
 Presidente de Caja Rural de Soria

Resumen ejecutivo

El crecimiento global para 2019 se mantiene en el 3,0% anual, mientras que el previsto para la zona euro se revisa al alza una décima hasta el 1,2% en comparación con lo previsto en anteriores boletines, y el de la economía española dos décimas, hasta el 1,9%.

Las estimaciones de crecimiento de Soria se reducen hasta el 1,6% interanual el 3T19; 4 puntos por debajo del de Castilla y León y el agregado nacional. Este enfriamiento se debe en gran parte a la ralentización experimentada en el mercado laboral. Así, el número de afiliados crece un 1,5% en este periodo, dando continuidad a la reducción del ritmo de crecimiento mostrado en trimestres previos. Además, la tasa de desempleo disminuye 1,5 puntos, pero el paro de larga duración aumenta 1,8 puntos. No obstante, también se observan signos positivos en la

provincia. El balance de natalidad empresarial es favorable en el 3T19, apuntando a una mejora en comparación con años anteriores, mientras que otros indicadores, como la compraventa de viviendas, los visados de nueva construcción y las pernoctaciones de viajeros aceleran sus ritmos de crecimiento en el periodo. Además, la balanza comercial positiva de Soria supera los 35,5 millones de euros en el 3T19, gracias a un incremento de las exportaciones y una disminución de las importaciones.

El crecimiento de Soria se ralentiza hasta el 1,5% anual a cierre de 2019, mientras que en 2020 se recuperará notablemente, acelerándose hasta el 1,9%. Por su parte, las previsiones de Castilla y León se revisan levemente al alza en 2019 y las del conjunto nacional se mantienen. Las previsiones de recuperación del crecimiento económico soriano están estrechamente vinculadas con la positiva evolución del mercado laboral de la provincia.

Entorno económico y financiero

La economía mundial mantiene su crecimiento en el 3,0% en 2019 mientras que la española se revisa al alza dos décimas hasta el 1,9% anual

El crecimiento global para 2019 se mantiene en el 3,0% anual, mientras que el previsto para la zona euro se revisa al alza una décima hasta el 1,2% en comparación con lo previsto en anteriores boletines, y el de la economía española dos décimas, hasta el 1,9%.

El crecimiento global previsto para 2019 se mantiene en el 3,0%...

... mientras que la economía española se revisa al alza dos décimas, hasta el 1,9% anual en 2019.

El recrudescimiento de la tensión comercial entre China y Estados Unidos, que ha intensificado la recesión industrial mundial (cuyo epicentro claro ha sido siempre Alemania), así como el Brexit (si bien no se ha producido un Brexit duro, las dos prórrogas y las vicisitudes previas a las elecciones han sido una gran fuente de incertidumbre), han afectado al desarrollo de la economía global durante 2019. Como consecuencia de esta inestabilidad, el crecimiento mundial esperado para 2019 se mantiene en el 3,0% anual, siendo los países emergentes, así como aquellos en los que más pesan las exportaciones de manufacturas los que se ven más afectados. Así, el crecimiento previsto de las economías emergentes se rebaja al 3,8% anual en 2019, mientras que Alemania se mantiene en el 0,6%, y Reino Unido y Estados Unidos se revisan al alza dos décimas, posicionándose en el 1,3% y 2,3%, respectivamente. Las expectativas de crecimiento se recuperan levemente en 2020, fundamentalmente por el repunte de 0,6 puntos en el crecimiento de los países emergentes. Por su parte, el crecimiento del área euro se recupera una décima alcanzando el 1,3% anual, impulsado por la recuperación en Italia, Alemania y Francia.

2019 ha sido el año más complicado para la economía española del último lustro. Las principales fuentes de riesgo de la economía global también han afectado a la

economía española, si bien la forma en la que estos shocks se han transmitido ha tenido un impacto moderado en el crecimiento del PIB. Como consecuencia, el PIB nacional se ha mantenido en el 0,4% trimestral en el 3T19, mientras que en términos anuales se mantiene en el 1,9%, si bien este crecimiento es de 0,5 puntos inferior al del año 2018. El menor fuelle de la economía nacional se debe a varios factores, entre los que se encuentra la ralentización de la demanda interna, que se sitúa en el 1,6%, consecuencia de una fuerte caída de las importaciones (del 3,3% del pasado año, al 0,9% en 2019), mientras que las exportaciones se sitúan en el 2,2%, con un ritmo muy similar al de 2018. Esto ha permitido que la demanda exterior neta aporte positivamente el crecimiento económico (0,3 en 2019; seis décimas por encima de la aportación de 2018, cuando era negativa). El menor crecimiento del PIB en 2019 también es consecuencia del menor dinamismo tanto del consumo de los hogares como de la inversión.

Por lo que respecta al año 2020, las previsiones apuntan a una ralentización de dos décimas de la economía hasta el 1,7%, si bien se mantendrá por encima de la media europea. En este contexto la economía española estaría creciendo ya a su tasa potencial, por lo que es de esperar que se establezca en torno a esta velocidad en los próximos años.

Crecimiento anual del PIB (%)

Fuente: Afi, INE

	2018	2019	2020
Mundo	3,6	3,0	3,3
Desarrolladas	2,3	1,7	1,6
EEUU	2,9	2,3	2,1
Área euro	1,9	1,2	1,3
Alemania	1,6	0,6	1,0
Francia	1,7	1,3	1,5
Italia	0,7	0,2	0,6
España	2,4	1,9	1,7
Japón	0,3	1,3	0,6
Reino Unido	1,4	1,3	1,3
Emergentes	4,5	3,8	4,4
Brasil	1,3	1,2	2,0
México	2,1	0,0	0,8
Rusia	2,3	1,2	1,6
India	7,4	5,0	6,2

Cuadro macro de la economía española (variación anual)

Previsiones Afi

Fuente: Afi, INE

Tasa anual %	2018	2019	2020
PIB real	2,4	1,9	1,7
Consumo Final	1,9	1,4	1,6
Hogares	1,8	1,2	1,5
AA.PP.	1,9	2,1	1,9
FBCF	5,3	2,4	2,5
Bienes de equipo	5,7	4,6	2,1
Construcción	6,6	1,6	3,4
Vivienda	7,8	3,0	3,4
Otra construcción	5,3	2,2	3,3
Demanda nacional (*)	2,6	1,6	1,8
Exportaciones	2,2	2,2	3,2
Importaciones	3,3	0,9	3,5
Demanda externa (*)	-0,3	0,3	-0,0
IPC (media anual)	1,7	0,7	0,8
Deflactor PIB	0,9	1,5	1,7
PIB nominal	3,3	3,4	3,4
Empleo	2,5	2,4	1,6
Tasa de paro	15,3	14,2	13,6
Saldo público PDE (% PIB)	-2,5	-2,3	-2,1
Deuda pública PDE (% PIB)	97,2	96,5	94,5
Balanza por cc (% PIB)	1,9	1,6	1,2

(*) Aportación al crecimiento del PIB

Las estimaciones de crecimiento de Soria se reducen hasta el 1,6% interanual el 3T19

Las estimaciones de crecimiento de Soria se reducen hasta el 1,6% interanual el 3T19; 4 puntos por debajo del de Castilla y León y el agregado nacional. Este enfriamiento se debe en gran parte a la ralentización experimentada en el mercado laboral. Así, el número de afiliados crece un 1,5% en este periodo, dando continuidad a la reducción del ritmo de crecimiento mostrado en trimestres previos. Además, la tasa de desempleo disminuye 1,5 puntos, pero el paro de larga duración aumenta 1,8 puntos. No obstante, también se observan signos positivos en la provincia. El balance de natalidad empresarial es favorable en el 3T19, apuntando a una mejora en comparación con años anteriores, mientras que otros indicadores, como la compraventa de viviendas, los visados de nueva construcción y las pernoctaciones de viajeros aceleran sus ritmos de crecimiento en el periodo. Además, la balanza comercial positiva de Soria supera los 35,5 millones de euros en el 3T19, gracias a un incremento de las exportaciones y una disminución de las importaciones.

Las estimaciones de crecimiento económico de Soria se reducen hasta el 1,6% interanual el 3T19; 0,4 puntos por debajo del de Castilla y León y el agregado nacional.

1. Estimaciones de la economía soriana

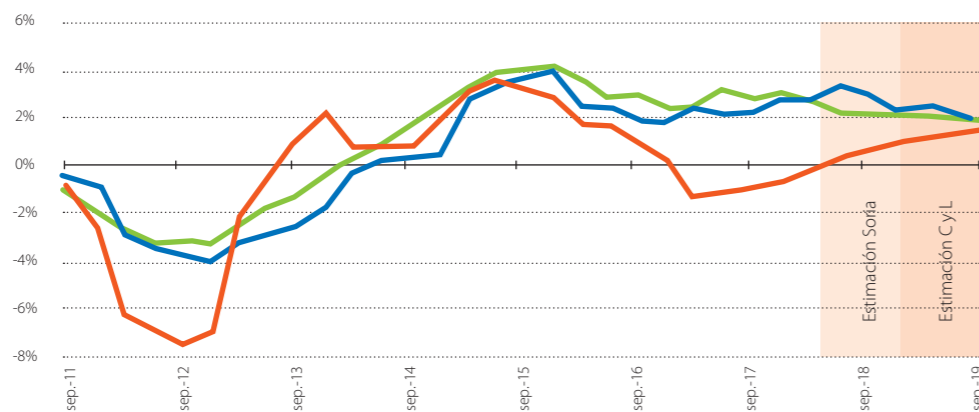
Una vez conocidos los datos de Contabilidad Regional y Provincial correspondientes al 2018 y 2017¹, respectivamente, así como la revisión quinquenal que el Instituto Nacional de Estadística realiza de las series de Contabilidad, las estimaciones de PIB de la provincia para el 3T19 rebajan el crecimiento económico soriano del 3,8% interanual estimado en el 2T19 a prácticamente la mitad (+1,6% en el tercer trimestre del año). En términos anuales estas cifras se moderan aún más, concretamente tres décimas (1,3% anual en el 3T19). Por su parte, las previsiones para Castilla y León y para el conjunto nacional se encuentran

por encima de estas velocidades de crecimiento, situándose en el 2,0% interanual, respectivamente, en el mismo periodo del año (2,3% y 2,1% anual, respectivamente). Estos resultados, aunque siguen siendo muy positivos para la provincia, se corresponden con los signos de ralentización económica que ya se observaron el 2T19 en la provincia y que venían presentándose también desde hace varios trimestres en Castilla y León y España. El enfriamiento del mercado laboral es uno de los principales agentes que se encuentran detrás de estas cifras. Este y otros factores económicos se irán desarrollando en las posteriores páginas.

Crecimiento del PIB (variación interanual)

Estimaciones Afi Soria 2018-2019

Fuente: Afi, INE



1. Los datos de Contabilidad Regional correspondientes a 2018 se publicaron el 20 de diciembre de 2019 por el Instituto Nacional de Estadística (INE). Los últimos datos publicados por el INE de Contabilidad Provincial se corresponden con el año 2017, por lo que los datos mostrados en los Observatorios Económicos de Caja Rural de Soria se basan en estimaciones realizadas por Analistas Financieros Internacionales (Afi).

2. Mercado laboral

La creación de empleo en la provincia de Soria, aunque positiva, continúa mostrando los signos de ralentización observados en anteriores trimestres. Así, el crecimiento interanual del número de afiliados a la Seguridad social del 3T19 se sitúa en el 1,5%, lejos del máximo alcanzado en el 4T17, cuando el incremento fue del 2,9%. De esta manera, el crecimiento de la provincia se equipara con el del conjunto regional, que lo hace un 1,4% en el 3T19. Mejores resultados presenta el agregado nacional, manteniéndose en la media mostrada en los últimos trimestres (2,8%).

Este trimestre, una vez más, se refuerzan los principales sectores creadores de empleo. Así, el crecimiento del empleo soriano está sustentando fundamentalmente por la rama de Transporte terrestre, así como por el sector de la agricultura, ganadería y caza, con un incremento del número de afiliados del 13,2% y 12,5%, respectivamente, en el 3T19. Además, los sectores de Administración pública, Industria de la madera y corcho y Educación crecen en torno al 8,1-8,6% en el mismo trimestre. Por el contrario, una vez más los servicios de Empleados domésticos, la Ingeniería civil y la Edición, se posicionan como las ramas

en las que más puestos de trabajo se han destruido en la provincia en este periodo (-5,6%, -4,1% y -2,7%, respectivamente).

La tasa de paro soriana disminuye 1,5 puntos en el 3T19 en comparación con el trimestre anterior, situándose en el 7,2%. En términos interanuales la tasa de paro también mejora, al encontrarse 0,8 puntos por debajo de lo observado en el 3T18 (cuando se encontraba en el 8,0%). La tendencia a la baja observada en el 3T19 en comparación con trimestres anteriores también se refleja en el conjunto regional y nacional, cuyas tasas de paro se sitúan en el 11,2% y 13,9%, respectivamente, si bien estos resultados no son tan positivos como los de la provincia.

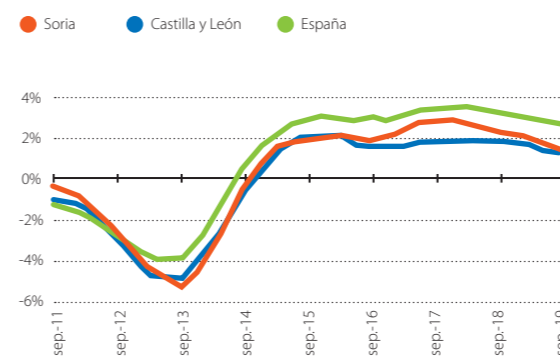
Por el contrario, el paro de larga duración soriano se sitúa 1,8 puntos por encima de lo observado en el trimestre anterior, alcanzando una cifra del 36,9% en el 3T19. Castilla y León también ve incrementado el número de parados de larga duración de forma notable (hasta el 43,7%; 8,8 puntos más con respecto al 2T19), mientras que el agregado nacional alcanza el mínimo observado en los últimos 9 años, posicionándose en el 40,4%.

El número de afiliados a la Seguridad Social en Soria crece un 1,5% en el 3T19, continuando con la ralentización mostrada en trimestres previos.

La tasa de desempleo en la provincia disminuye 1,5 puntos en el 3T19, mientras que el paro de larga duración aumenta 1,8 puntos en el mismo periodo.

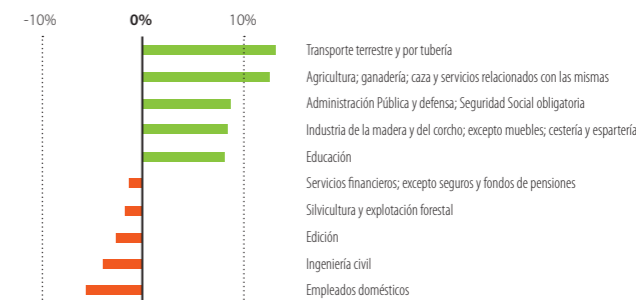
Afiliados a la Seguridad Social (variación interanual, promedio anual)

Fuente: Afi, Ministerio de Empleo y Seguridad Social



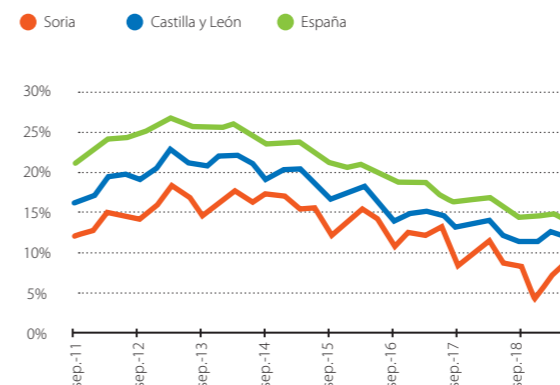
Variación de la afiliación a la Seguridad Social por rama de actividad (promedio anual), 3T19

Fuente: Afi, Ministerio de Empleo y Seguridad Social



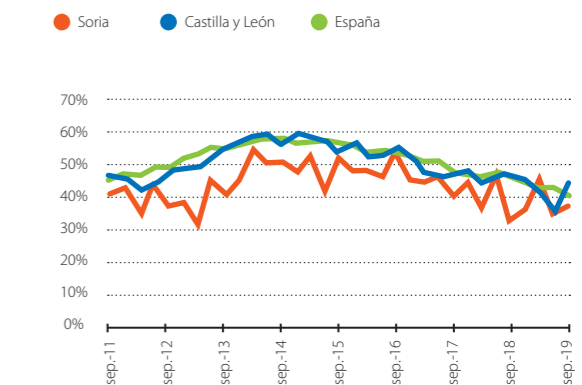
Tasa de paro (%)

Fuente: Afi, INE



Parados que han trabajado anteriormente y buscan empleo desde hace más de un año (% total parados)

Fuente: Afi, INE



El balance empresarial de Soria resulta positivo en el 3T19, apuntando a una mejora en comparación con años anteriores.

La compraventa de viviendas y los visados de nueva construcción en Soria aceleran sus ritmos de crecimiento.

3. Empresas

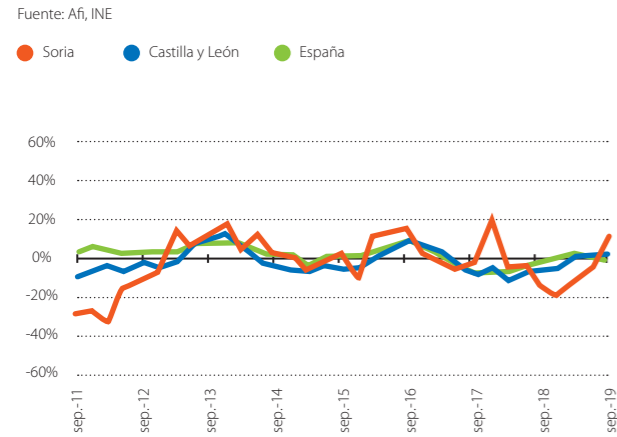
El balance de creación empresarial soriano continúa siendo positivo un trimestre más, con un total de 79 empresas creadas y 20 disueltas en el acumulado de los tres primeros trimestres de 2019 (21 y 3, respectivamente, en el 3T19). Así mismo, el crecimiento interanual de la natalidad empresarial es positivo en el 3T19 (11,2%), mientras que la disolución de empresas acelera aún más el ritmo de caída mostrado en trimestres anteriores, pasando del -4,8% en el primer trimestre del 2019 al -26,1% en el tercer trimestre.

Por su parte, Castilla y León también presenta un balance empresarial positivo, con 2.139 empresas creadas y 757 disueltas en los tres primeros trimestres del año (538 y 181 en el 3T19), lo que supone una aceleración del ritmo de creación de empresas hasta el 2,3%, pero también del de destrucción de sociedades (6,8%). Con lo que respecta al agregado de España, la natalidad empresarial disminuye sutilmente (-0,4%), mientras que la mortalidad se acelera (5,4%). No obstante, el balance empresarial continúa siendo positivo, habiéndose creado 71.486 empresas en los tres primeros meses del año, frente a las 16.850 disueltas.

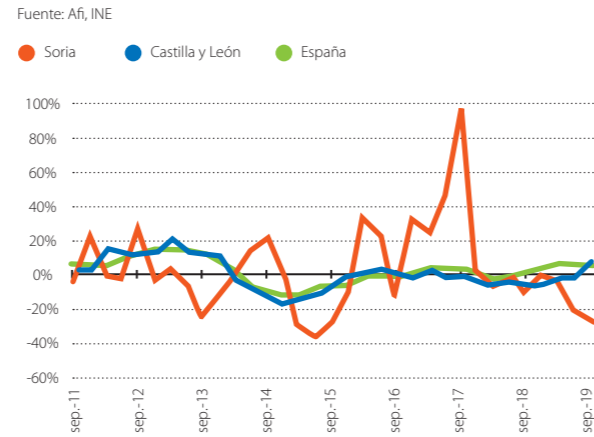
4. Mercado inmobiliario

La compraventa de viviendas en Soria crece un 23,2% interanual en el 3T19, en línea con la aceleración observada en los últimos trimestres. Por el contrario, la compraventa de viviendas en Castilla y León mantiene la ralentización de los de los últimos trimestres, situándose en el 1,6% en el 3T19, mientras que las transacciones inmobiliarias del conjunto nacional caen un 1,3% en el acumulado anual en el mismo periodo del año. Por su parte, el número de visados de viviendas de nueva construcción crece un 58,9% en el 3T19 en Soria, mientras que Castilla y León y el agregado nacional también presentan resultados positivos, situándose en el 20,9% y 12,6%, respectivamente, en el mismo periodo.

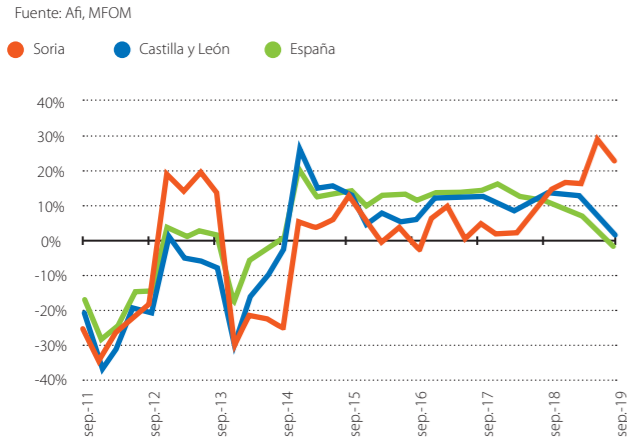
Sociedades mercantiles creadas
(variación interanual, promedio anual)



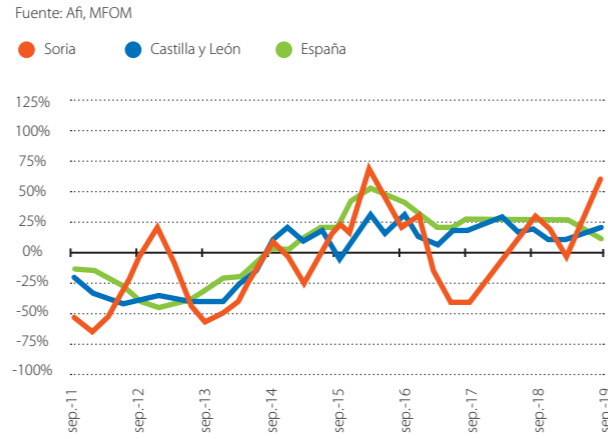
Sociedades mercantiles disueltas
(variación interanual, promedio anual)



Transacciones de viviendas
(variación interanual, promedio anual)



Visados de viviendas de nueva construcción
(variación interanual, promedio anual)



Las pernoctaciones de viajeros en Soria crecieron un 2,2% interanual en el 3T19, impulsadas sobre todo por las realizadas en hoteles.

La actividad crediticia en Soria vuelve a situarse en cifras negativas (-0,6% en el 3T19) mientras que la concesión de hipotecas continúa siendo positiva.

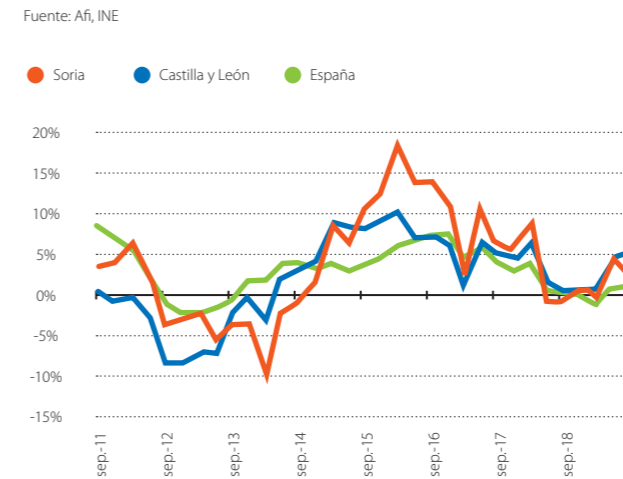
5. Sector turístico

Las pernoctaciones de viajeros en Soria, aunque a menor ritmo, continúan con la tendencia positiva retomada en el 2T19, situándose en el 2,2% interanual en el 3T19. Por su parte, Castilla y León y el agregado nacional aceleran sus ritmos de crecimiento en el mismo periodo, hasta el 5,2% y 1,4%, respectivamente. Aunque aún sutiles, estos resultados son muy positivos, ya que rompen con la ralentización mostrada en los últimos trimestres. Las pernoctaciones realizadas en establecimientos hoteleros son las que más han contribuido al crecimiento en la provincia de Soria, con un 1,5% en el 3T19, mientras que las realizadas en alojamientos rurales crecieron un 0,7% en el mismo periodo.

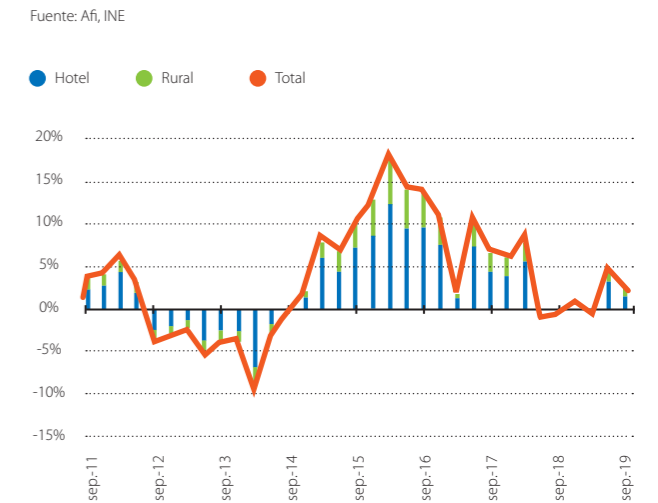
6. Sector bancario

El tercer trimestre de 2019 continúa con la tendencia negativa de la actividad crediticia en Soria mostrada el pasado trimestre (del -0,3% al -0,6%), dejando el repunte observado en el 1T19 en algo meramente puntual. Por su parte, Castilla y León y el conjunto nacional continúan con la reducción de la actividad crediticia, si bien también siguen mostrando signos de ralentización en comparación con anteriores trimestres. Así, mientras que Castilla y León cae un -2,1%, el agregado nacional lo hace en -2,3%. La concesión de créditos hipotecarios en Soria, por el contrario, mantiene con la tendencia positiva iniciada a principios de 2019, con un crecimiento interanual del 2,6% en el 3T19. El comportamiento de esta variable en Castilla y León y en el conjunto nacional es similar, acelerándose hasta el 13,3% en el caso de la primera, reduciéndose ligeramente hasta el 14,2%, en el caso de la segunda.

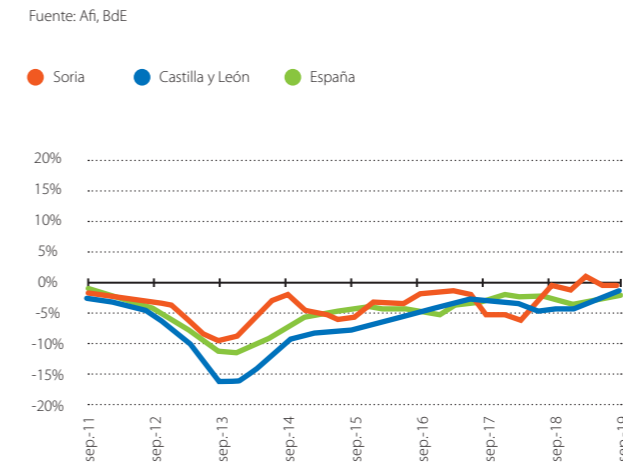
Pernoctaciones de viajeros
(variación interanual, promedio anual)



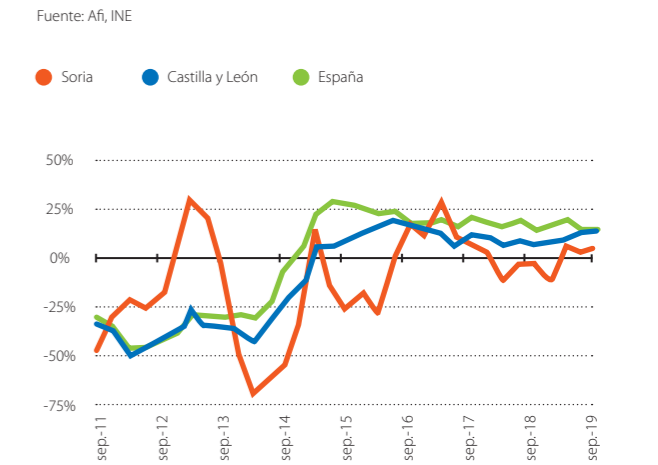
Pernoctaciones de viajeros en Soria por tipo de alojamiento
(variación interanual, promedio anual)



Crédito
(variación interanual, promedio anual)



Hipotecas concedidas
(variación interanual, promedio anual)



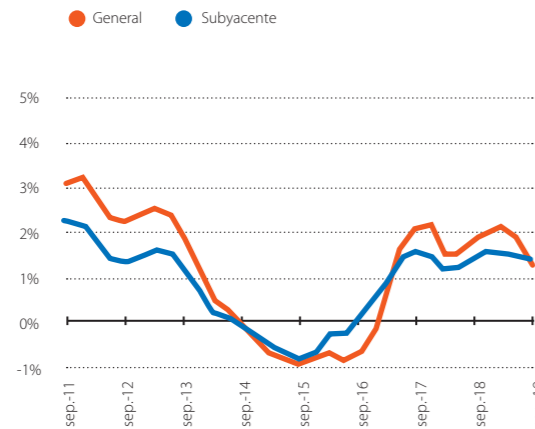
7. Precios

El ritmo de crecimiento de los precios sorianos se ralentiza nuevamente en el 3T19, situándose en el 1,33%, mientras que la inflación subyacente se encuentra por primera vez desde el 1T17 por encima de estas cifras (concretamente 0,05 puntos). Por su parte, la inflación general en Castilla y León y en el conjunto nacional también se ralentizan, situándose en el 1,17% en el primer caso y en el 1,02% en el segundo.

La inflación en Soria se sitúa en el 1,33% en el 3T19.

Inflación general y subyacente en Soria (promedio anual)

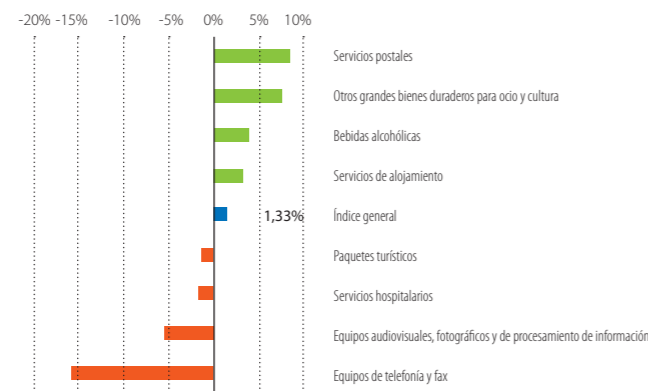
Fuente: Afi, INE



Inflación en Soria por subgrupos

(variación interanual de los precios, promedio anual) 3T19

Fuente: Afi, INE



Los servicios postales, otros grandes bienes duraderos para ocio y cultura las bebidas alcohólicas y los servicios de alojamiento (motivado sobre todo por el periodo estival), son los productos que más incrementan el nivel de precios en la provincia de Soria, con una variación del 8,44%, 7,51%, 3,78% y 3,54%, respectivamente, en el 3T19. Por el contrario, las categorías que más han disminuido sus precios son los equipos de telefonía y fax (-15,61%), equipos audiovisuales y fotográficos (-5,26%), servicios hospitalarios (-1,50%); y los paquetes turísticos (-1,18%), en este último caso, dando continuidad a las reducciones mostradas en los últimos trimestres.

2. Como se mencionó en anteriores boletines (aquí y aquí), Soria cuenta con el mayor invernadero de rosas de Europa, propiedad de la empresa Aleia Roses, que exporta principalmente a Holanda, considerado como el hub de este producto.

8. Sector exterior

El crecimiento de las exportaciones sorianas se posiciona por encima del de Castilla y León y del agregado nacional, que también se desenvuelven de forma positiva. Así, en el 3T19 las exportaciones de la provincia han aumentado un 4,5% interanual, mientras que las de la región crecen hasta el 4,3% interanual, y las del conjunto nacional, más tímidamente, se quedan en el 1,4%. Por su parte, las importaciones de productos han disminuido un 5,6% en el tercer trimestre en Soria, mientras que las importaciones de Castilla y León disminuyen un 9,6%. Por el contrario, las importaciones de productos del agregado nacional repuntan, creciendo hasta el 2,7% en el mismo periodo del año. Esta evolución de las exportaciones e importaciones deja un trimestre más una balanza comercial positiva en la provincia de Soria. Las exportaciones han superado los 110 millones de euros en el 3T19 (un 4,5% más que en el mismo periodo del año anterior), mientras que las importaciones alcanzan los 75 millones de euros en el tercer trimestre (5,6% menos que en el 3T18). Como consecuencia, la balanza comercial del 3T19 supera los 35,5 millones de euros, lo que supone un incremento del 35,3% con respecto a las cifras observadas en el mismo trimestre de 2018.

La balanza comercial positiva de Soria supera los 35,5 millones de euros en el 3T19, gracias a un incremento de las exportaciones y una disminución de las importaciones.

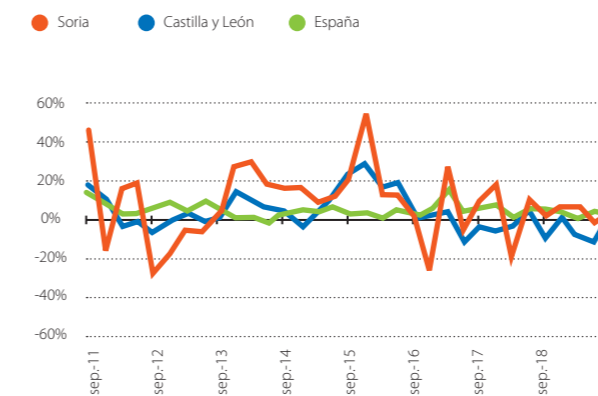
Los productos más exportados por Soria en el 3T19 están relacionados con el sector farmacéutico, y con el sector primario y la transformación de los productos derivados de este sector.

Los bienes más exportados por la provincia en el 3T19 son los productos farmacéuticos, representando un 23,3% del volumen total de exportaciones. A estos le siguen el papel, cartón y sus manufacturas, con un peso del 19,7%, las manufacturas diversas de metales (13,9%), los vehículos automóviles (11,4%) y, en menor medida, el caucho y sus manufacturas (6,7%). Estos cinco productos ocupan el 75% del total de exportaciones sorianas del 3T19.

Los bienes que más han contribuido al incremento del 4,5% de las exportaciones en el 3T19 han sido los productos farmacéuticos, con una aportación al mismo de 2,4 puntos. A estos le siguen las plantas vivas y productos de floricultura,² que contribuyen con 1,9 puntos al crecimiento en este periodo; y el papel, cartón y sus manufacturas, con 1,2 puntos de aportación. Los vehículos automóviles, con un peso significativo en anteriores trimestres, apenas aportan 0,01 puntos al crecimiento de la provincia. Por el contrario, otros productos que en pasados trimestres también contribuyeron de forma positiva al incremento de las exportaciones, como la madera y sus manufacturas o las manufacturas diversas de metales, en esta ocasión restan 0,1 y 0,4 puntos, respectivamente, al crecimiento de las exportaciones del tercer trimestre de 2019.

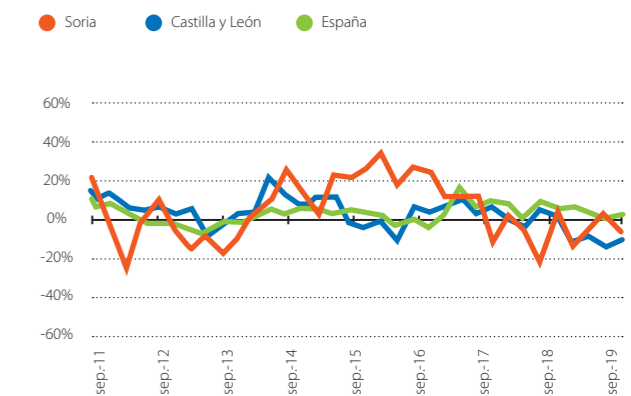
Evolución de las exportaciones de Soria, Castilla y León y España (variación i.a.)

Fuente: Afi, Datacomex



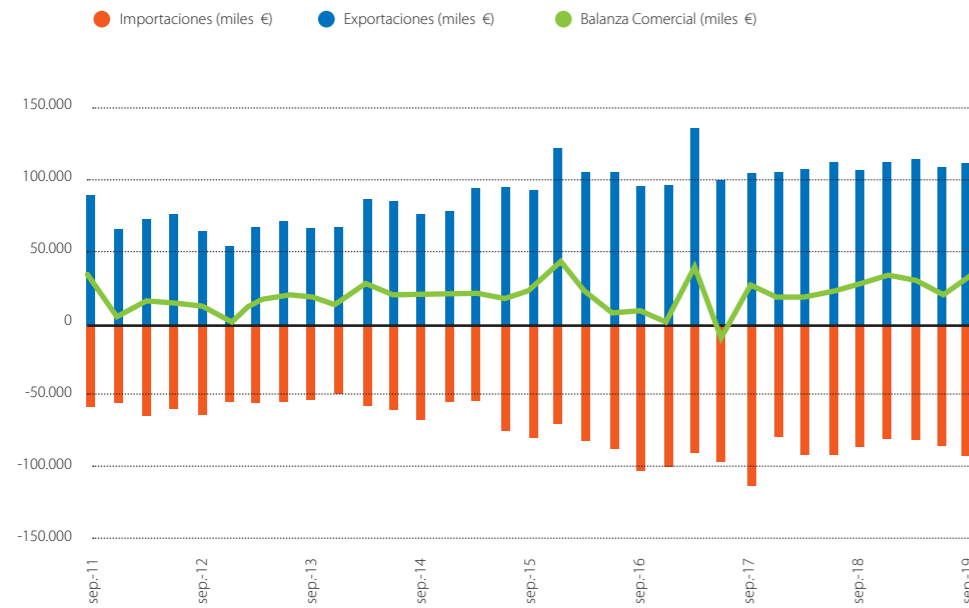
Evolución de las importaciones de Soria, Castilla y León y España (variación i.a.)

Fuente: Afi, Datacomex



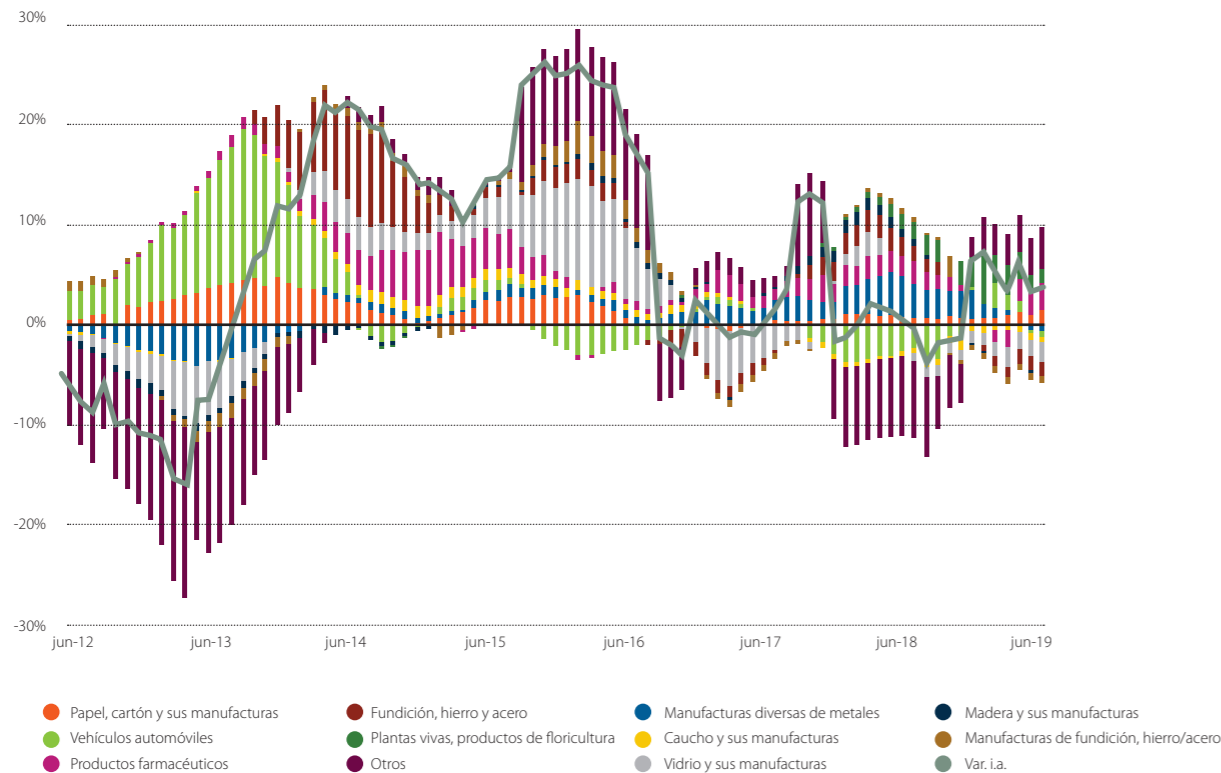
Exportaciones, importaciones y balanza comercial de bienes de Soria (miles de €)

Fuente: Afi, Datacomex



Contribución a la variación interanual de las exportaciones por productos de Soria (variación i.a.)

Fuente: Afi, Datacomex



Las previsiones de crecimiento de Soria se ralentizan hasta el 1,5% anual a cierre de 2019, volviendo a recuperarse en 2020

El crecimiento de Soria a cierre de 2019 se ralentiza hasta el 1,5%, mientras que en 2020 se recuperará 0,4 puntos. Por su parte, las previsiones de Castilla y León se revisan al alza en 2019 y las del conjunto nacional se mantienen.

La recuperación de las expectativas de crecimiento económico soriano está estrechamente vinculada con la positiva evolución del mercado laboral de la provincia.

El crecimiento de Soria se ralentiza hasta el 1,5% anual a cierre de 2019, mientras que en 2020 se recuperará notablemente, acelerándose hasta el 1,9%. Por su parte, las previsiones de Castilla y León se revisan levemente al alza en 2019 y las del conjunto nacional se mantienen. Las previsiones de recuperación del crecimiento económico soriano están estrechamente vinculadas con la positiva evolución del mercado laboral de la provincia.

Las previsiones apuntan a una leve recuperación de la economía soriana en los próximos trimestres, después de la ralentización observada en los últimos meses. De acuerdo con esto, la previsión de crecimiento de Soria a cierre de 2019 crece dos décimas en comparación con las previsiones del 3T19, situándose en el 1,5% anual, mientras que en 2020 el crecimiento se recuperará notablemente, acelerándose hasta el 1,9% anual.

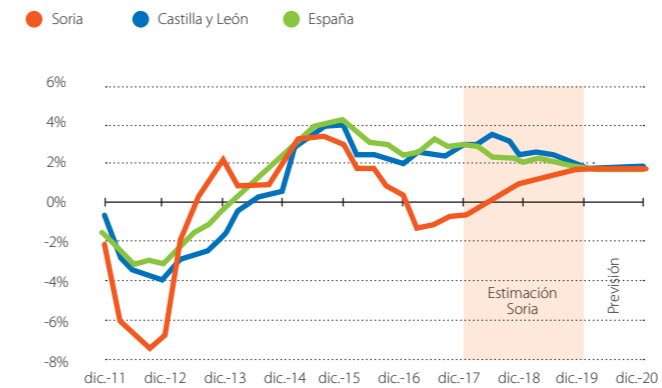
Las cifras de la comunidad castellanoleonesa se revisan levemente al alza, situándose en el 2,2% anual a cierre de 2019; 0,1 puntos por encima de lo previsto en el boletín del 2T19. Mientras tanto, los ritmos de crecimiento de la economía española se mantienen en lo previsto

en el boletín anterior, posicionándose en el 1,9% anual a cierre del año 2019. En contraposición a lo previsto para la provincia, el crecimiento de Castilla y León y del conjunto nacional se desacelerará en 2020; 0,5 y 0,2 puntos porcentuales, respectivamente. La recuperación de las expectativas de crecimiento económico de la provincia está estrechamente vinculada con el comportamiento del mercado laboral de la misma. Así, la recuperación prevista para la economía soriana en los próximos trimestres –aunque moderada– se debe fundamentalmente un incremento del número de ocupados en la provincia, que crecerá un 2,7% anual en 2019, y un 4,6% en 2020. Por su parte, la tasa de paro anual se mantendrá estable en torno al 7,4%, siendo estas cifras las mínimas de los últimos diez años.

Crecimiento del PIB real en Soria (variación interanual)

Estimación Afi 1T18-4T18

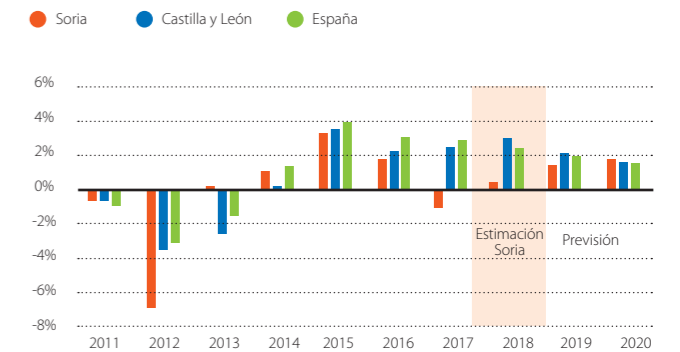
Fuente: Afi, INE



Crecimiento del PIB en Soria (variación anual)

Previsión Afi 4T19-4T20

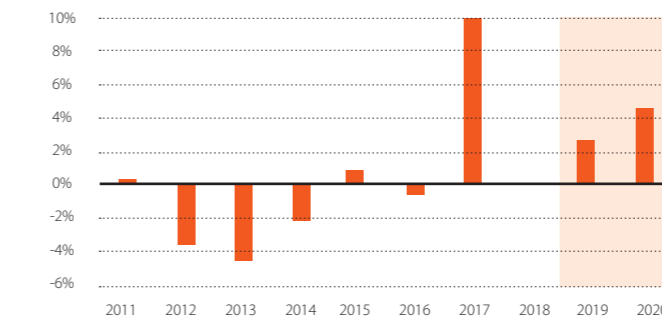
Fuente: Afi, INE



Crecimiento de los ocupados en Soria (variación anual)

Previsión Afi 4T19-4T20

Fuente: Afi, INE



Crecimiento de los ocupados en Soria (variación anual)

Previsión Afi 4T19-4T20

Fuente: Afi, INE

