
Resúmenes y Gráficos

Presupuesto de la Universidad de Valladolid para 2018
Resumen General

Presupuesto de Ingresos

<i>Capítulos de Ingresos</i>	€uros
<i>Cap. 3º</i> TASAS, PRECIOS PÚBLICOS Y OTROS INGRESOS	32.234.000
<i>Cap. 4º</i> TRANSFERENCIAS CORRIENTES	130.514.515
<i>Cap. 5º</i> INGRESOS PATRIMONIALES	263.000
<i>Cap. 7º</i> TRANSFERENCIAS DE CAPITAL	17.193.043
<i>Cap. 8º</i> ACTIVOS FINANCIEROS	13.438.812
<i>Cap. 9º</i> PASIVOS FINANCIEROS	2.300.000
<i>TOTAL INGRESOS</i>	195.943.370

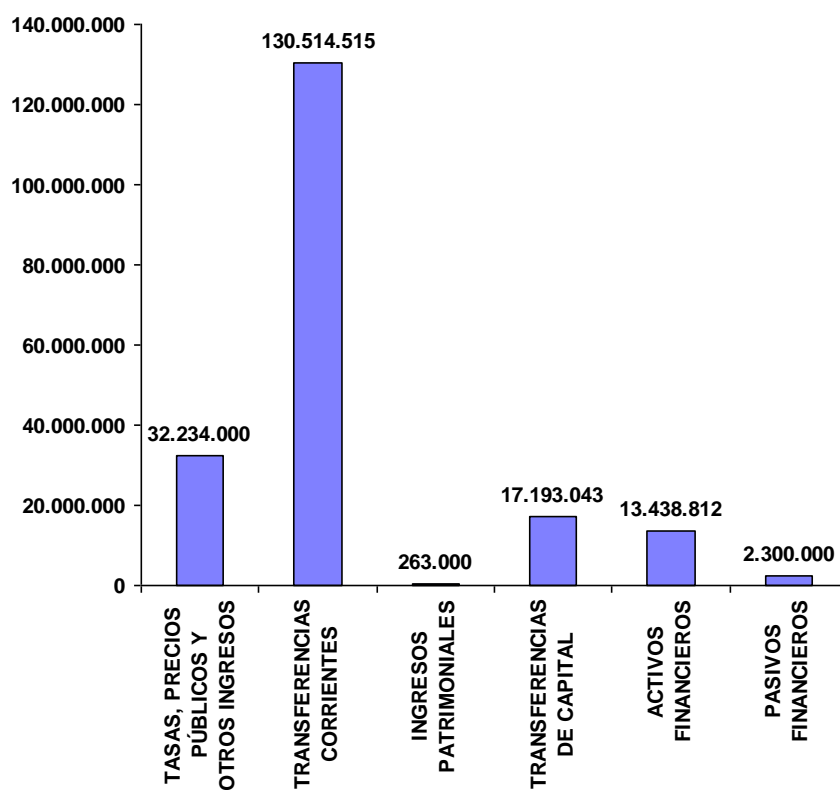
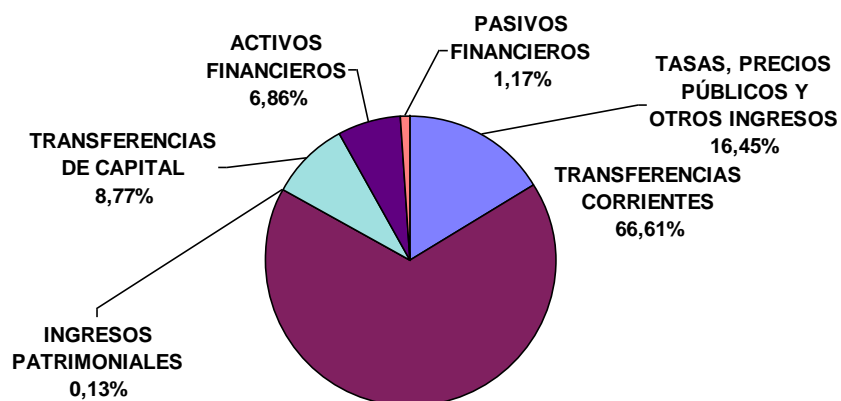
Presupuesto de Gastos

<i>Capítulos de Gastos</i>	€uros
<i>Cap. 1º</i> GASTOS DE PERSONAL	132.773.838
<i>Cap. 2º</i> GASTOS CORRIENTES EN BIENES Y SERVICIOS	27.324.469
<i>Cap. 3º</i> GASTOS FINANCIEROS	52.000
<i>Cap. 4º</i> TRANSFERENCIAS CORRIENTES	5.299.859
<i>Cap. 6º</i> INVERSIONES REALES	29.678.194
<i>Cap. 8º</i> ACTIVOS FINANCIEROS	215.010
<i>Cap. 9º</i> PASIVOS FINANCIEROS	600.000
<i>TOTAL GASTOS</i>	195.943.370

Resumen del Presupuesto de Ingresos

En Euros		
<i>Explicación del Ingreso</i>	TOTAL	%
Cap. 3º TASAS, PRECIOS PÚBLICOS Y OTROS INGRESOS	32.234.000	16,45%
Art. 31 Precios públicos	27.350.000	13,96%
Art. 32 Ingresos por prestación de otros servicios	4.230.000	2,16%
Art. 33 Venta de bienes	78.000	0,04%
Art. 38 Reintegros de operaciones corrientes	25.000	0,01%
Art. 39 Otros Ingresos	551.000	0,28%
Cap. 4º TRANSFERENCIAS CORRIENTES	130.514.515	66,61%
Art. 40 Transf. de la Administración Regional	125.678.035	64,14%
Art. 41 Transf. de la Administración del Estado	49.575	0,03%
Art. 42 Transf. de Organismos Autónomos	21.284	0,01%
Art. 44 Transf. de Empr. Públ. y otros Entes Públicos	12.000	0,01%
Art. 46 Transf. de Corporaciones Locales	22.500	0,01%
Art. 47 Transf. de Empresas Privadas	2.405.000	1,23%
Art. 49 Transf. del Exterior	2.326.121	1,19%
Cap. 5º INGRESOS PATRIMONIALES	263.000	0,13%
Art. 54 Rentas de bienes inmuebles	195.000	0,10%
Art. 55 Productos de conces. y aprovech. Especiales	68.000	0,03%
Cap. 7º TRANSFERENCIAS DE CAPITAL	17.193.043	8,77%
Art. 70 Transf. de la Administración Regional	10.002.487	5,10%
Art. 71 Transf. de la Administración del Estado	900.000	0,46%
Art. 72 Transf. de Organismos Autónomos	3.555.556	1,81%
Art. 74 Transf. de Empr. Públ. y otros Entes Públicos	20.000	0,01%
Art. 76 Transf. de Corporaciones Locales	85.000	0,04%
Art. 77 Transf. de Empresas Privadas	130.000	0,07%
Art. 79 Transf. del Exterior	2.500.000	1,28%
Cap. 8º ACTIVOS FINANCIEROS	13.438.812	6,86%
Art. 83 Reinteg. préstamos conced.fuera Sec. Público	110.000	0,06%
Art. 87 Remanente de Tesorería	13.328.812	6,80%
Cap. 9º PASIVOS FINANCIEROS	2.300.000	1,17%
Art. 91 Préstamos recibidos	2.300.000	1,17%
TOTAL	195.943.370	100,00%

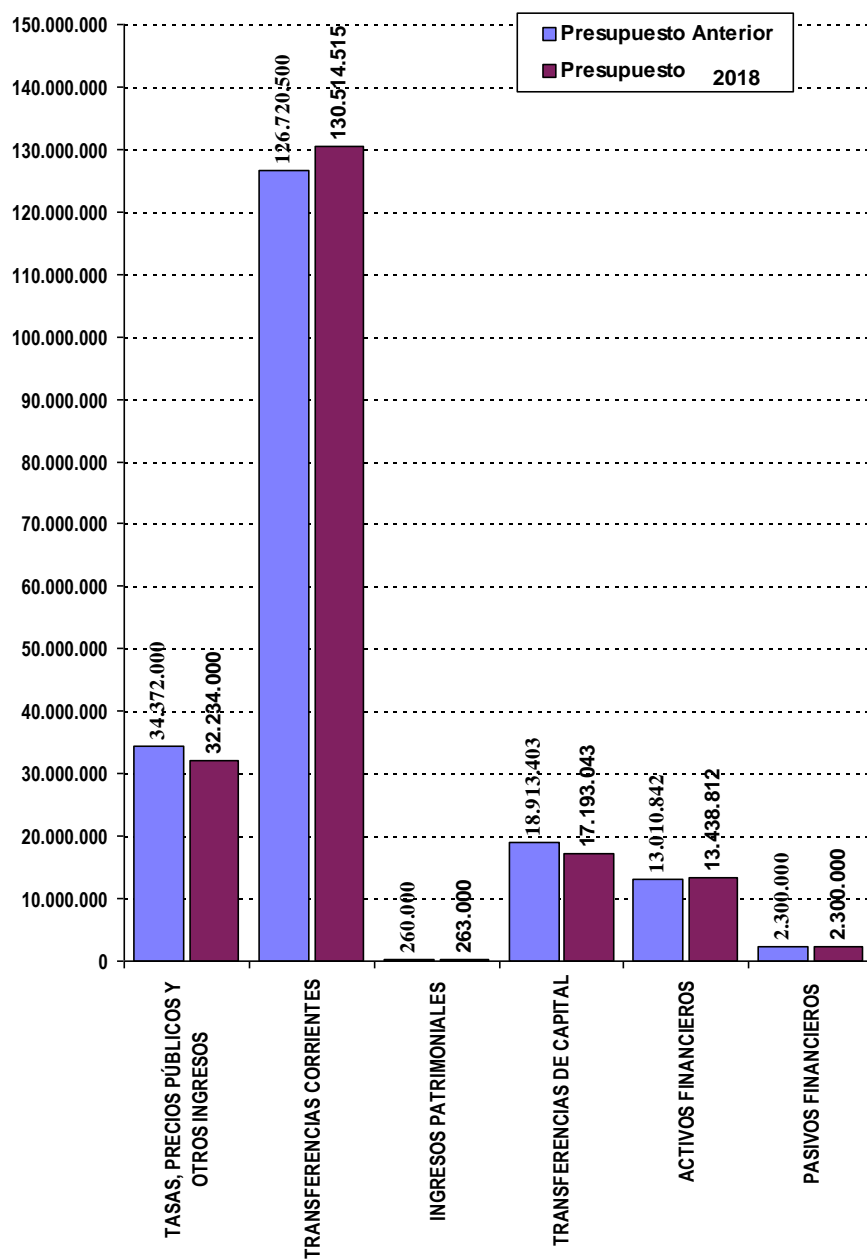
PRESUPUESTO DE INGRESOS POR CAPÍTULO



**Comparación con el Presupuesto Anterior:
INGRESOS POR CAPÍTULOS Y ARTÍCULOS**

<i>Explicación del Ingreso</i>	<i>PRESUPUESTO ANTERIOR</i>	<i>PRESUPUESTO 2018</i>	<i>En Euros Variación</i>	<i>%</i>
Cap. 3º TASAS, PRECIOS PÚBLICOS Y OTROS INGRESOS	34.372.000	32.234.000	-2.138.000	-6,22
<i>Art. 31</i> Precios públicos	29.170.000	27.350.000	-1.820.000	-6,24
<i>Art. 32</i> Ingresos por prestación de otros servicios	4.485.000	4.230.000	-255.000	-5,69
<i>Art. 33</i> Venta de bienes	79.000	78.000	-1.000	-1,27
<i>Art. 38</i> Reintegros de operaciones corrientes	87.000	25.000	-62.000	-71,26
<i>Art. 39</i> Otros Ingresos	551.000	551.000	0	0,00
Cap. 4º TRANSFERENCIAS CORRIENTES	126.720.500	130.514.515	3.794.015	2,99
<i>Art. 40</i> Transf. de la Administración Regional	122.384.821	125.678.035	3.293.214	2,69
<i>Art. 41</i> Transf. de la Administración del Estado	95.179	49.575	-45.604	-47,91
<i>Art. 42</i> Transf. de Organismos Autónomos	0	21.284	21.284	---
<i>Art. 44</i> Transf. de Empr. Públ. y otros Entes Públicos	12.000	12.000	0	0,00
<i>Art. 46</i> Transf. de Corporaciones Locales	34.500	22.500	-12.000	-34,78
<i>Art. 47</i> Transf. de Empresas Privadas	2.506.000	2.405.000	-101.000	-4,03
<i>Art. 49</i> Transf. del Exterior	1.688.000	2.326.121	638.121	37,80
Cap. 5º INGRESOS PATRIMONIALES	260.000	263.000	3.000	1,15
<i>Art. 54</i> Rentas de bienes inmuebles	175.000	195.000	20.000	11,43
<i>Art. 55</i> Productos de conces. y aprovech. Especiales	85.000	68.000	-17.000	-20,00
Cap. 7º TRANSFERENCIAS DE CAPITAL	18.913.403	17.193.043	-1.720.360	-9,10
<i>Art. 70</i> Transf. de la Administración Regional	13.836.640	10.002.487	-3.834.153	-27,71
<i>Art. 71</i> Transf. de la Administración del Estado	3.900.000	900.000	-3.000.000	-76,92
<i>Art. 72</i> Transf. de Organismos Autónomos	189.350	3.555.556	3.366.206	1.777,77
<i>Art. 74</i> Transf. de Empr. Públ. y otros Entes Públicos	7.413	20.000	12.587	169,80
<i>Art. 76</i> Transf. de Corporaciones Locales	90.000	85.000	-5.000	-5,56
<i>Art. 77</i> Transf. de Empresas Privadas	130.000	130.000	0	0,00
<i>Art. 79</i> Transf. del Exterior	760.000	2.500.000	1.740.000	228,95
Cap. 8º ACTIVOS FINANCIEROS	13.010.842	13.438.812	427.970	3,29
<i>Art. 83</i> Reinteg. préstamos conced.fuera Sec. Público	110.000	110.000	0	0,00
<i>Art. 87</i> Remanente de Tesorería	12.900.842	13.328.812	427.970	3,32
Cap. 9º PASIVOS FINANCIEROS	2.300.000	2.300.000	0	0,00
<i>Art. 91</i> Préstamos recibidos	2.300.000	2.300.000	0	0,00
TOTAL GENERAL	195.576.745	195.943.370	366.625	0,19

**Comparación con el Presupuesto Anterior:
INGRESOS POR CAPÍTULO**



Ingresos por su Fuente de Financiación

En Euros

<i>Recursos Propios</i>	32.472.000	16,57%
--------------------------------	-------------------	---------------

Servicios Docentes Universitarios	27.475.000	14,02%
Enseñanzas Oficiales	27.035.000	13,80%
Titulaciones Propias y otros cursos	440.000	0,22%
Servicios No Docentes	4.106.000	2,10%
Contratos art. 83 LOU	1.800.000	0,92%
Alojamientos Universitarios	1.470.000	0,75%
Otros servicios de la Universidad	836.000	0,43%
Otros recursos propios	891.000	0,45%
Venta Publicaciones y otros bienes	78.000	0,04%
Ingresos Patrimoniales	263.000	0,13%
Otros ingresos	550.000	0,28%

<i>Financiación Externa</i>	150.007.558	76,56%
------------------------------------	--------------------	---------------

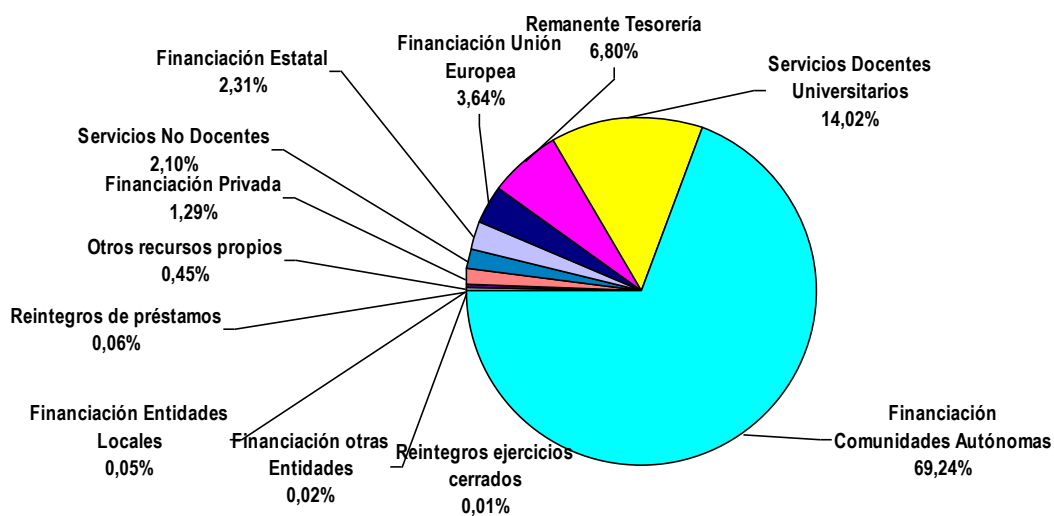
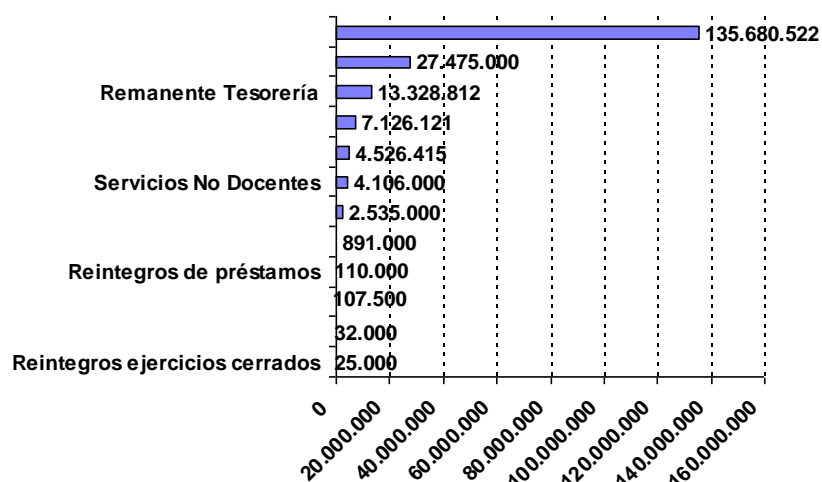
Financiación Estatal	4.526.415	2,31%
Financiación del Estado	949.575	0,48%
Financiación Organismos Estatales	3.576.840	1,83%
Financiación Comunidades Autónomas	135.680.522	69,24%
Financiación C. A. de Castilla y León	135.680.522	69,24%
Financiación Entidades Locales	107.500	0,05%
Financiación de Ayuntamientos	62.500	0,03%
Financiación de Diputaciones	45.000	0,02%
Financiación Unión Europea	7.126.121	3,64%
Financiación de la U.E.	7.126.121	3,64%
Financiación Privada	2.535.000	1,29%
Financiación Entidades Bancarias	2.050.000	1,05%
Financiación Empresas Privadas	485.000	0,25%
Financiación otras Entidades	32.000	0,02%
Financiación otras entidades	32.000	0,02%

<i>Otros Recursos</i>	13.463.812	6,87%
------------------------------	-------------------	--------------

Reintegros ejercicios cerrados	25.000	0,01%
Reintegros ejercicios cerrados	25.000	0,01%
Remanente Tesorería	13.328.812	6,80%
Remanente de Tesorería	13.328.812	6,80%
Reintegros de préstamos	110.000	0,06%
Reintegro de préstamos	110.000	0,06%

<i>Total General</i>	195.943.370	100,00%
-------------------------------------	--------------------	----------------

INGRESOS POR SU FUENTE DE FINANCIACIÓN

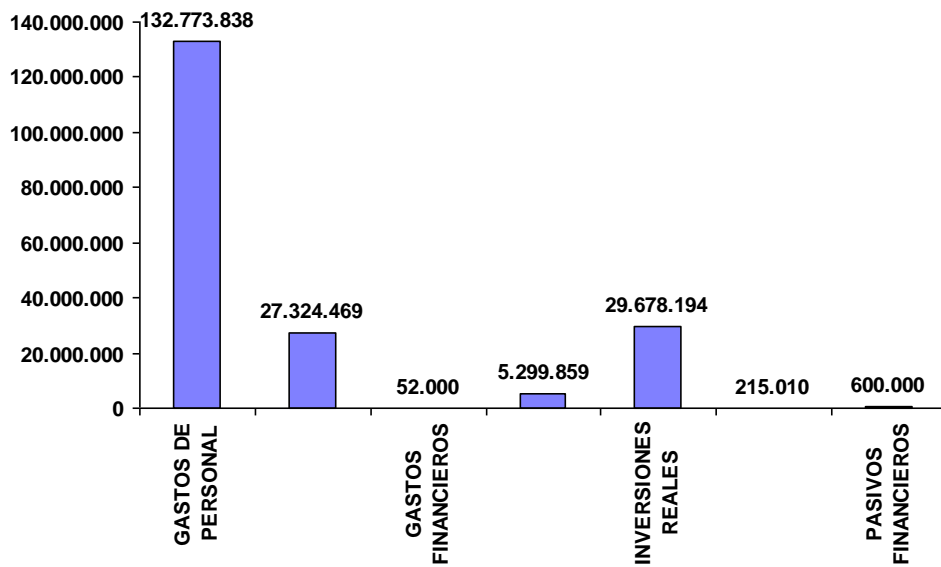
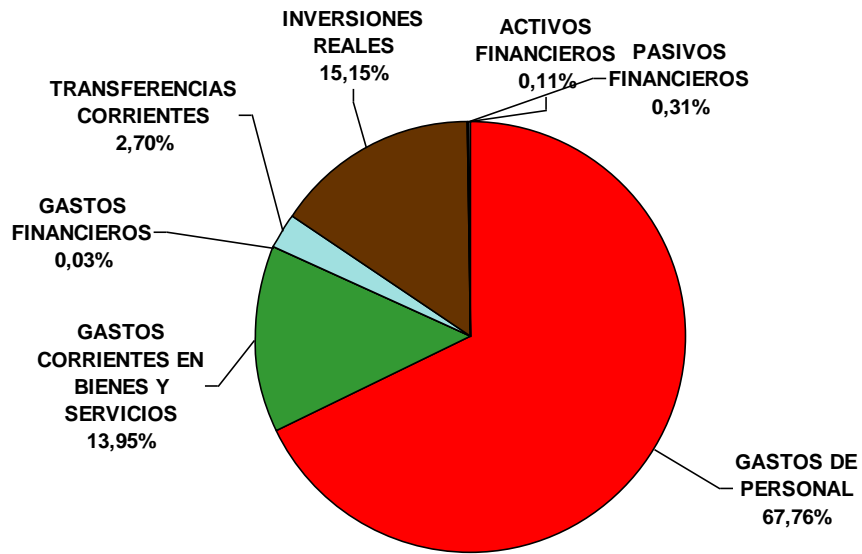


Resumen Presupuesto de Gastos

En Euros

Explicación del Gasto	Programa 422B	Programa 423A	Programa 541A	TOTAL	%
OPERAC. CORRIENTES :					
Cap. 1º GASTOS DE PERSONAL	131.450.120	1.323.718		132.773.838	67,76%
Art. 11 Personal Eventual	44.044			44.044	0,02%
Art. 12 Funcionarios	77.508.275	113.881		77.622.156	39,61%
Art. 13 Laboral Fijo	35.509.525			35.509.525	18,12%
Art. 14 Laboral Eventual	415.000	38.254		453.254	0,23%
Art. 15 Otro Personal	1.346.344			1.346.344	0,69%
Art. 16 Incentivos al Rendimiento	866.740	5.089		871.829	0,44%
Art. 17 Cuotas y prestaciones a cargo del empleador	15.700.192	40.957		15.741.149	8,03%
Art. 18 Gastos Sociales	60.000	1.125.537		1.185.537	0,61%
Cap. 2º GASTOS CORRIENTES EN BIENES Y SERVICIOS	19.245.224	4.058.460	4.020.785	27.324.469	13,95%
Art. 20 Arrendamientos y Cánones	809.500	5.000		814.500	0,42%
Art. 21 Reparaciones, Mantenim. y Conservación	3.514.070	146.700	238.700	3.899.470	1,99%
Art. 22 Material, suministros y otros	14.174.154	3.746.060	3.325.985	21.246.199	10,84%
Art. 23 Indemnizaciones por razón del servicio	737.500	120.700	373.100	1.231.300	0,63%
Art. 24 Gastos de Publicaciones	10.000	40.000	83.000	133.000	0,07%
Cap. 3º GASTOS FINANCIEROS	52.000			52.000	0,03%
Art. 34 Gastos de depósitos y fianzas	2.000			2.000	0,00%
Art. 35 Intereses de demora y otros gastos finan.	50.000			50.000	0,03%
Cap. 4º TRANSFERENCIAS CORRIENTES	3.746.500	1.177.500	375.859	5.299.859	2,70%
Art. 48 Transf. a familias e instituc. sin fines lucro	3.746.500	1.107.500	375.859	5.229.859	2,67%
Art. 49 Transferencias al exterior		70.000		70.000	0,04%
TOTAL OPERAC. CORRIENTES	154.493.844	6.559.678	4.396.644	165.450.166	84,44%
OPERAC. DE CAPITAL :					
Cap. 6º INVERSIONES REALES	11.837.200	557.300	17.283.694	29.678.194	15,15%
Art. 62 Inversión nueva	11.837.200	557.300	451.866	12.846.366	6,56%
Art. 69 Investigación realizada por las Universid.			16.831.828	16.831.828	8,59%
TOTAL OPERAC. DE CAPITAL	11.837.200	557.300	17.283.694	29.678.194	15,15%
OPERAC. FINANCIERAS :					
Cap. 8º ACTIVOS FINANCIEROS	215.010			215.010	0,11%
Art. 83 Concesión préstamos fuera Sector Públ.	215.010			215.010	0,11%
Cap. 9º PASIVOS FINANCIEROS			600.000	600.000	0,31%
Art. 91 Amortización préstamos moneda nacional			600.000	600.000	0,31%
TOTAL OPERAC. FINANCIERAS	215.010		600.000	815.010	0,42%
TOTAL GENERAL	166.546.054	7.116.978	22.280.338	195.943.370	100,00%

PRESUPUESTO DE GASTOS POR CAPÍTULOS

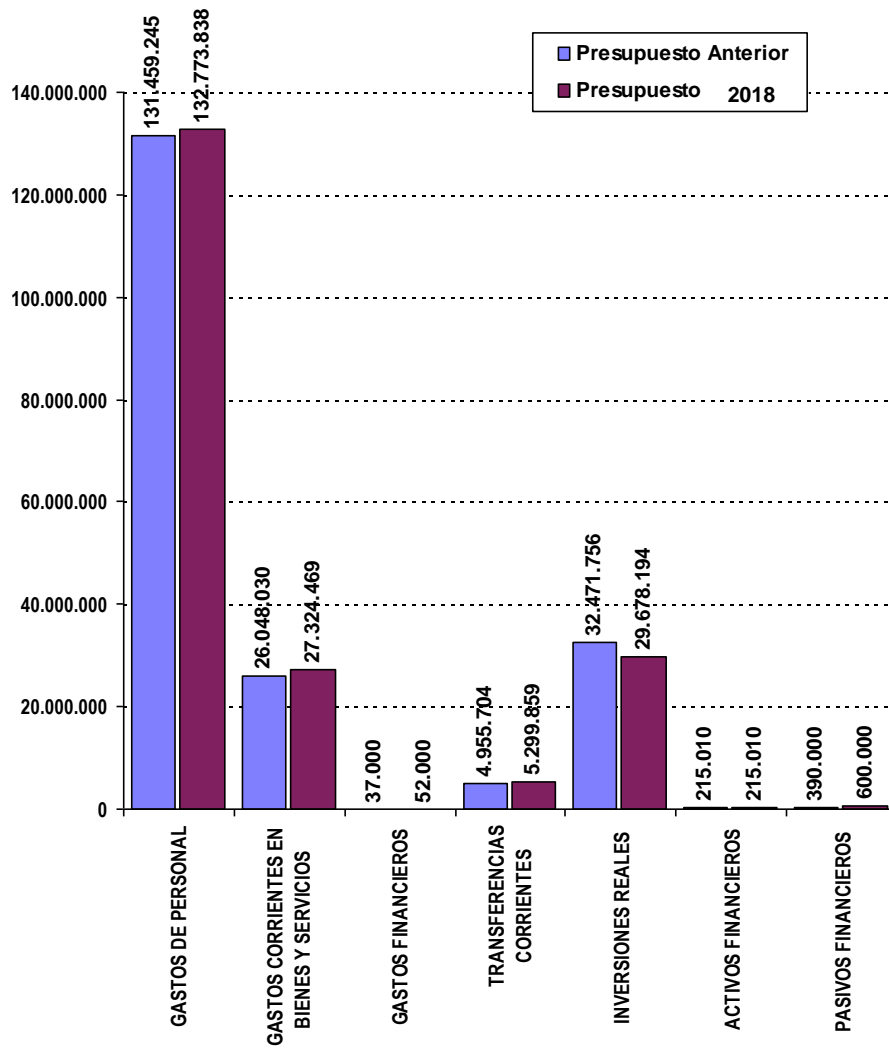


**Comparación con el Presupuesto Anterior:
GASTOS POR CAPÍTULOS Y ARTÍCULOS**

En Euros

<i>Explicación del Gasto</i>	<i>PRESUPUESTO ANTERIOR</i>	<i>PRESUPUESTO 2018</i>	<i>Variación</i>	<i>%</i>
Cap. 1º GASTOS DE PERSONAL	131.459.245	132.773.838	1.314.593	1,00
Art. 11 Personal Eventual	43.607	44.044	437	1,00
Art. 12 Funcionarios	76.997.945	77.622.156	624.211	0,81
Art. 13 Laboral Fijo	34.334.018	35.509.525	1.175.507	3,42
Art. 14 Laboral Eventual	515.225	453.254	-61.971	-12,03
Art. 15 Otro Personal	1.948.922	1.346.344	-602.578	-30,92
Art. 16 Incentivos al Rendimiento	773.417	871.829	98.412	12,72
Art. 17 Cuotas y prestaciones a cargo del emple	15.596.413	15.741.149	144.736	0,93
Art. 18 Gastos Sociales	1.249.698	1.185.537	-64.161	-5,13
Cap. 2º GASTOS CORRIENTES EN BIENES Y SERVICIOS	26.048.030	27.324.469	1.276.439	4,90
Art. 20 Arrendamientos y Cánones	697.000	814.500	117.500	16,86
Art. 21 Reparaciones, Mantenim. y Conservación	3.518.270	3.899.470	381.200	10,83
Art. 22 Material, suministros y otros	20.493.360	21.246.199	752.839	3,67
Art. 23 Indemnizaciones por razón del servicio	1.221.400	1.231.300	9.900	0,81
Art. 24 Gastos de Publicaciones	118.000	133.000	15.000	12,71
Cap. 3º GASTOS FINANCIEROS	37.000	52.000	15.000	40,54
Art. 34 Gastos de depósitos y fianzas	2.000	2.000	0	0,00
Art. 35 Intereses de demora y otros gastos finan.	35.000	50.000	15.000	42,86
Cap. 4º TRANSFERENCIAS CORRIENTES	4.955.704	5.299.859	344.155	6,94
Art. 48 Transf. a familias e instituc. sin fines lucro	4.900.704	5.229.859	329.155	6,72
Art. 49 Transferencias al exterior	55.000	70.000	15.000	27,27
TOTAL OPERAC. CORRIENTES	162.499.979	165.450.166	2.950.187	1,82
Cap. 6º INVERSIONES REALES	32.471.756	29.678.194	-2.793.562	-8,60
Art. 62 Inversión nueva	18.843.074	12.846.366	-5.996.708	-31,82
Art. 69 Investigación realizada por las Universid.	13.628.682	16.831.828	3.203.146	23,50
TOTAL OPERAC. DE CAPITAL	32.471.756	29.678.194	-2.793.562	-8,60
Cap. 8º ACTIVOS FINANCIEROS	215.010	215.010	0	0,00
Art. 83 Concesión préstamos fuera Sector Públ.	215.010	215.010	0	0,00
Cap. 9º PASIVOS FINANCIEROS	390.000	600.000	210.000	53,85
Art. 91 Amortización préstamos moneda naciona	390.000	600.000	210.000	53,85
TOTAL OPERAC. FINANCIERAS	605.010	815.010	210.000	34,71
TOTAL GENERAL	195.576.745	195.943.370	366.625	0,19

Comparación con el Presupuesto Anterior:
GASTOS POR CAPÍTULOS



Resumen de Gastos por Programas y Subprogramas

En Euros			
Programa 422B Enseñanzas Universitarias		166.546.054	85,00%
Subprogr.: 422B.1	Personal Docente	89.549.888	45,70%
Subprogr.: 422B.2	Docencia Universitaria	4.179.433	2,13%
Subprogr.: 422B.3	Acceso a la Universidad	285.000	0,15%
Subprogr.: 422B.4	Inversiones en obras y equipamiento general	8.982.800	4,58%
Subprogr.: 422B.5	Obras - Reparaciones, mantenimiento y conser	12.274.070	6,26%
Subprogr.: 422B.6	Telecomunicaciones e Informática	2.942.000	1,50%
Subprogr.: 422B.7	Personal de Administración y Servicios	41.900.232	21,38%
Subprogr.: 422B.8	Administración Universitaria: Serv. Centrales	2.686.510	1,37%
Subprogr.: 422B.9	Calidad e Innovación	80.000	0,04%
Subprogr.: 422B.A	Plan Director - Líneas de actuación de la Univer	139.000	0,07%
Subprogr.: 422B.B	Formación y Movilidad Internacional	3.393.121	1,73%
Subprogr.: 422B.C	Gestión del Desarrollo Humano	24.000	0,01%
Subprogr.: 422B.D	Innovación Educativa	110.000	0,06%
Programa 423A Otras Actividades y Servicios		7.116.978	3,63%
Subprogr.: 423A.1	Consejo Social	342.481	0,17%
Subprogr.: 423A.2	Relaciones Internacionales	584.500	0,30%
Subprogr.: 423A.3	Cultura y Extensión Universitaria	788.610	0,40%
Subprogr.: 423A.4	Formación e Innovación Docente	11.000	0,01%
Subprogr.: 423A.5	Actividades Deportivas	412.000	0,21%
Subprogr.: 423A.6	Recursos y Medios Audiovisuales	26.200	0,01%
Subprogr.: 423A.7	Becas y Ayudas a los Estudiantes	778.000	0,40%
Subprogr.: 423A.8	Actividades y Asociaciones Estudiantiles	180.000	0,09%
Subprogr.: 423A.9	Acción social a favor del Personal Universidad	1.349.337	0,69%
Subprogr.: 423A.A	Colegios Mayores y Residencias Universitarias	1.883.650	0,96%
Subprogr.: 423A.B	Evaluación de la Universidad	133.900	0,07%
Subprogr.: 423A.C	Comunicación	326.000	0,17%
Subprogr.: 423A.D	Seguridad y Salud Laboral	222.700	0,11%
Subprogr.: 423A.E	Secretario General	64.600	0,03%
Subprogr.: 423A.F	Defensor de la Comunidad Universitaria	14.000	0,01%
Programa 541A Investigación Científica		22.280.338	11,37%
Subprogr.: 541A.1	Actividad Investigadora	1.066.392	0,54%
Subprogr.: 541A.2	Formación y Movilidad de Investigadores	3.555.859	1,81%
Subprogr.: 541A.3	Proyectos de Investigación	14.248.828	7,27%
Subprogr.: 541A.4	Publicaciones e Intercambio Científico	108.300	0,06%
Subprogr.: 541A.5	Biblioteca Universitaria	2.490.459	1,27%
Subprogr.: 541A.7	Laboratorio de Técnicas Instrumentales	324.500	0,17%
Subprogr.: 541A.8	Transferencia e Innovación	86.000	0,04%
Subprogr.: 541A.9	Estrategias para el fomento de la Investigac.	400.000	0,20%
TOTAL		195.943.370	100,00%

Comparación con el Presupuesto Anterior:
GASTOS POR PROGRAMAS Y SUBPROGRAMAS

<i>Programas y Subprogramas</i>		<i>PRESUPUESTO ANTERIOR</i>	<i>PRESUPUESTO 2018</i>	<i>Variación %</i>	
Progr. 422B	Enseñanzas Universitarias	167.767.531	166.546.054	-1.221.477	-0,73
<i>Subprog. 422B.1</i>	<i>Personal Docente</i>	88.636.072	89.549.888	913.816	1,03
<i>Subprog. 422B.2</i>	<i>Docencia Universitaria</i>	4.459.710	4.179.433	-280.277	-6,28
<i>Subprog. 422B.3</i>	<i>Acceso a la Universidad</i>	285.000	285.000	0	0,00
<i>Subprog. 422B.4</i>	<i>Inversiones en obras y equipamiento general</i>	14.253.100	8.982.800	-5.270.300	-36,98
<i>Subprog. 422B.5</i>	<i>Obras - Reparaciones, mantenimiento y conserv</i>	12.841.070	12.274.070	-567.000	-4,42
<i>Subprog. 422B.6</i>	<i>Telecomunicaciones e Informática</i>	2.767.000	2.942.000	175.000	6,32
<i>Subprog. 422B.7</i>	<i>Personal de Administración y Servicios</i>	41.440.569	41.900.232	459.663	1,11
<i>Subprog. 422B.8</i>	<i>Administración Universitaria: Serv. Centrales</i>	2.700.010	2.686.510	-13.500	-0,50
<i>Subprog. 422B.9</i>	<i>Calidad e Innovación</i>	80.000	80.000	0	0,00
<i>Subprog. 422B.A</i>	<i>Plan Director - Líneas de actuación de la Univer</i>	171.000	139.000	-32.000	-18,71
<i>Subprog. 422B.B</i>	<i>Formación y Movilidad Internacional</i>	0	3.393.121	3.393.121	---
<i>Subprog. 422B.C</i>	<i>Gestión del Desarrollo Humano</i>	24.000	24.000	0	0,00
<i>Subprog. 422B.D</i>	<i>Innovación Educativa</i>	110.000	110.000	0	0,00
Progr. 423A	Otras Actividades y Servicios	9.874.814	7.116.978	-2.757.836	-27,93
<i>Subprog. 423A.1</i>	<i>Consejo Social</i>	336.856	342.481	5.625	1,67
<i>Subprog. 423A.2</i>	<i>Relaciones Internacionales</i>	3.103.500	584.500	-2.519.000	-81,17
<i>Subprog. 423A.3</i>	<i>Cultura y Extensión Universitaria</i>	831.310	788.610	-42.700	-5,14
<i>Subprog. 423A.4</i>	<i>Formación e Innovación Docente</i>	11.000	11.000	0	0,00
<i>Subprog. 423A.5</i>	<i>Actividades Deportivas</i>	412.000	412.000	0	0,00
<i>Subprog. 423A.6</i>	<i>Recursos y Medios Audiovisuales</i>	32.600	26.200	-6.400	-19,63
<i>Subprog. 423A.7</i>	<i>Becas y Ayudas a los Estudiantes</i>	868.000	778.000	-90.000	-10,37
<i>Subprog. 423A.8</i>	<i>Actividades y Asociaciones Estudiantiles</i>	176.000	180.000	4.000	2,27
<i>Subprog. 423A.9</i>	<i>Acción social a favor del Personal Universidad</i>	1.420.498	1.349.337	-71.161	-5,01
<i>Subprog. 423A.A</i>	<i>Colegios Mayores y Residencias Universitarias</i>	1.937.650	1.883.650	-54.000	-2,79
<i>Subprog. 423A.B</i>	<i>Evaluación de la Universidad</i>	118.100	133.900	15.800	13,38
<i>Subprog. 423A.C</i>	<i>Comunicación</i>	326.000	326.000	0	0,00
<i>Subprog. 423A.D</i>	<i>Seguridad y Salud Laboral</i>	222.700	222.700	0	0,00
<i>Subprog. 423A.E</i>	<i>Secretario General</i>	64.600	64.600	0	0,00
<i>Subprog. 423A.F</i>	<i>Defensor de la Comunidad Universitaria</i>	14.000	14.000	0	0,00
Progr. 541A	Investigación Científica	17.934.400	22.280.338	4.345.938	24,23
<i>Subprog. 541A.1</i>	<i>Actividad Investigadora</i>	157.100	1.066.392	909.292	578,80
<i>Subprog. 541A.2</i>	<i>Formación y Movilidad de Investigadores</i>	2.774.173	3.555.859	781.686	28,18
<i>Subprog. 541A.3</i>	<i>Proyectos de Investigación</i>	12.095.813	14.248.828	2.153.015	17,80
<i>Subprog. 541A.4</i>	<i>Publicaciones e Intercambio Científico</i>	96.300	108.300	12.000	12,46
<i>Subprog. 541A.5</i>	<i>Biblioteca Universitaria</i>	2.479.514	2.490.459	10.945	0,44
<i>Subprog. 541A.7</i>	<i>Laboratorio de Técnicas Instrumentales</i>	310.500	324.500	14.000	4,51
<i>Subprog. 541A.8</i>	<i>Transferencia e Innovación</i>	21.000	86.000	65.000	309,52
<i>Subprog. 541A.9</i>	<i>Estrategias para el fomento de la Investigac.</i>	0	400.000	400.000	---
TOTAL GENERAL		195.576.745	195.943.370	366.625	0,19

Presupuesto de Gastos por Unidades Gestoras

En Euros

<i>Unidades Gestoras</i>		<i>TOTAL</i>	<i>%</i>
18.00	Departamentos	1.634.635	0,83%
18.01.10	Servicios Centrales	145.492.467	74,25%
18.01.11	Vicerrectorado de Profesorado	160.000	0,08%
18.01.12	Vicerrectorado de Estudiantes y Extensión Universitaria	1.793.610	0,92%
18.01.13	Vicerrectorado de Investigación y Política Científica	3.918.359	2,00%
18.01.20	Secretaría General	25.000	0,01%
18.01.21	Vicerrectorado de Patrimonio e Infraestructuras	205.500	0,10%
18.01.23	Vicerrectorado de Internacionalización y Política Lingüística	3.977.621	2,03%
18.01.24	Vicerrectorado de Desarrollo e Innovación Tecnológica	86.000	0,04%
18.01.25	Vicerrectorado de Ordenación Académ. e Innovación Doc.	1.102.500	0,56%
18.01.27	Vicerrectorado de Planificación Estratégica y Calidad	139.000	0,07%
18.01.51	Consejo Social Universidad de Valladolid	342.481	0,17%
18.01.53	Ediciones Universidad de Valladolid	108.300	0,06%
18.01.54	Serv. de las Tec. de la Información y de las Comunicaciones	2.942.000	1,50%
18.01.59	Vicerrectorado del Campus de Palencia	34.500	0,02%
18.01.60	Vicerrectorado del Campus de Soria	33.500	0,02%
18.01.61	Gabinete de Estudios y Evaluación	133.900	0,07%
18.01.62	Unidad Técnica y Servicio de Mantenimiento Universidad	12.068.570	6,16%
18.01.68	Servicio de Medios Audiovisuales y Nuevas Tecnologías	26.200	0,01%
18.01.69	Gabinete de Comunicaciones	326.000	0,17%
18.01.70	Vicerrectorado del Campus de Segovia	33.500	0,02%
18.01.71	Servicio de Prevención de Riesgos Laborales	222.700	0,11%
18.02	Centros	686.298	0,35%
18.04	Institutos	361.607	0,18%
18.04.01	Centro Buendía	11.000	0,01%
18.06.00	Biblioteca Universitaria	2.490.459	1,27%
18.06.03	Archivo Universitario	39.600	0,02%
18.07.01	Colegio Mayor Santa Cruz Masculino	390.850	0,20%
18.07.02	Colegio Mayor Santa Cruz Femenino	673.300	0,34%
18.07.03	Residencia de Postgrado "Reyes Católicos"	198.500	0,10%
18.07.04	Residencia Universitaria "Alfonso VIII"	621.000	0,32%
18.07.06	Viviendas Universidad C/ Sanz y Forest	34.000	0,02%
18.07.07	Apartamentos Universidad C/ Cárcel Corona	40.000	0,02%
18.08.11	Servicio de Deportes Universidad de Valladolid	412.000	0,21%
18.08.24	Guardería Infantil Universidad	41.800	0,02%
18.4	Grupos de Investigación Reconocidos	666.785	0,34%
18.AZ.AZ	Proyectos de Investigación y Contratos Art. 83 L.O.U.	14.469.828	7,38%
<i>Total</i>		195.943.370	100,00%

Comparación con el Presupuesto Anterior

PRESUPUESTO DE GASTOS POR UNIDADES GESTORAS

En €uros

<i>Unidades Gestoras</i>		<i>PRESUPUESTO ANTERIOR</i>	<i>2018</i>	<i>Variación</i>	<i>%</i>
18.00	Departamentos	1.618.450	1.634.635	16.185	1,00
18.01.10	Servicios Centrales	149.068.449	145.492.467	-3.575.982	-2,40
18.01.11	Vicerrectorado de Profesorado	160.000	160.000	0	0,00
18.01.12	Vicerrectorado de Estudiantes y Extensión Univ.	1.929.310	1.793.610	-135.700	-7,03
18.01.13	Vicerrectorado de Investig. y Política Científica	3.122.673	3.918.359	795.686	25,48
18.01.20	Secretaría General	25.000	25.000	0	0,00
18.01.21	Vicerrectorado de Patrimonio e Infraestructuras	195.500	205.500	10.000	5,12
18.01.23	Vicerrectorado Internacionac. y Política Lingüís.	3.103.500	3.977.621	874.121	28,17
18.01.24	Vicerrectorado de Desarrollo e Innovac. Tecnol.	21.000	86.000	65.000	--
18.01.25	Vicerrectorado de Ordenac. Académ. e Inn.Doc.	902.442	1.102.500	200.058	--
18.01.27	Vicerrectorado de Planific. Estraté. y Calidad	171.000	139.000	-32.000	
18.01.51	Consejo Social Universidad de Valladolid	336.856	342.481	5.625	1,67
18.01.53	Ediciones Universidad de Valladolid	96.300	108.300	12.000	12,46
18.01.54	Serv.de las Tec.de la Inform. y de las Comunic.	2.767.000	2.942.000	175.000	6,32
18.01.59	Vicerrectorado del Campus de Palencia	34.000	34.500	500	1,47
18.01.60	Vicerrectorado del Campus de Soria	33.000	33.500	500	1,52
18.01.61	Gabinete de Estudios y Evaluación	118.100	133.900	15.800	13,38
18.01.62	Unidad Técnica y Servicio de Mantenim. Univ.	12.645.570	12.068.570	-577.000	-4,56
18.01.68	Servicio de Medios Audiov. y Nuevas Tecnolog.	32.600	26.200	-6.400	-19,63
18.01.69	Gabinete de Comunicaciones	326.000	326.000	0	0,00
18.01.70	Vicerrectorado del Campus de Segovia	33.000	33.500	500	1,52
18.01.71	Servicio de Prevención de Riesgos Laborales	222.700	222.700	0	0,00
18.02	Centros	673.848	686.298	12.450	1,85
18.04	Institutos	119.100	361.607	242.507	203,62
18.04.01	Centro Buendía	11.000	11.000	0	0,00
18.06.00	Biblioteca Universitaria	2.479.514	2.490.459	10.945	0,44
18.06.03	Archivo Universitario	39.600	39.600	0	0,00
18.07.01	Colegio Mayor Santa Cruz Masculino	449.850	390.850	-59.000	-13,12
18.07.02	Colegio Mayor Santa Cruz Femenino	668.300	673.300	5.000	0,75
18.07.03	Residencia de Postgrado "Reyes Católicos"	198.500	198.500	0	0,00
18.07.04	Residencia Universitaria "Alfonso VIII"	621.000	621.000	0	0,00
18.07.06	Viviendas Universidad C/ Sanz y Forest	34.000	34.000	0	0,00
18.07.07	Apartamentos Universidad C/ Cárcel Corona	40.000	40.000	0	0,00
18.08.11	Servicio de Deportes Universidad de Valladolid	412.000	412.000	0	0,00
18.08.24	Guardería Infantil Universidad	41.800	41.800	0	0,00
18.4	Grupos de Investigación Reconocidos	512.970	666.785	153.815	29,99
18.AZ.AZ	Proyectos de Investig. y Contratos Art. 83 LOU	12.312.813	14.469.828	2.157.015	17,52
<i>Total</i>		195.576.745	195.943.370	366.625	0,19