

ÍNDICE DE DESARROLLO DE LOS SERVICIOS SOCIALES

Derechos · Economía · Cobertura

2014

Media de desarrollo a nivel Estatal: 4,71

NIVELES DE DESARROLLO EN SERVICIOS SOCIALES

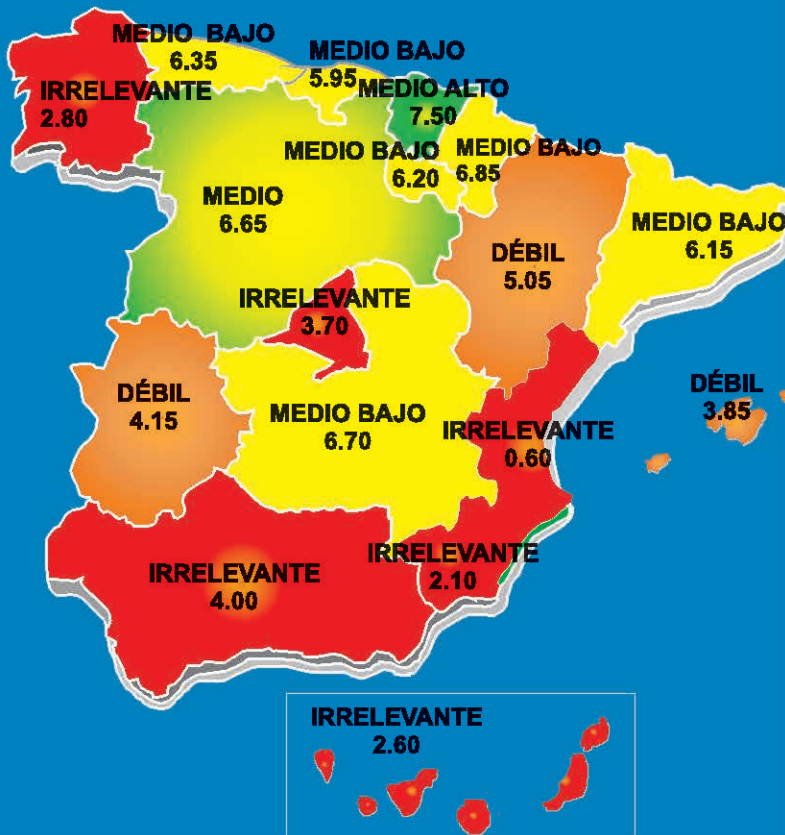
MEDIO ALTO: País Vasco (7,5. dEC)

MEDIO: Castilla y León (6,65. dEC, P+)

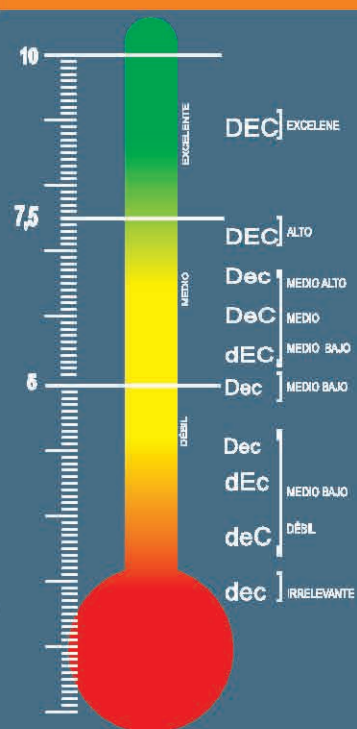
MEDIO BAJO: Navarra (6,85. deC), La Rioja (6,2. dEc), Asturias (6,35. dEc), Cataluña (6,15. Dec), Cantabria (5,95. dEc), Castilla-La Mancha (5,7. dEc)

DÉBIL: Aragón (5,05. deC), Extremadura (4,15. dEc), Baleares (3,85. Dec, P+)

IRRELEVANTE: Andalucía (4,0. Dec, P-), C. de Madrid (3,7. dec), Galicia (2,85. dec), Canarias (2,6. dec), Murcia (2,1. Dec, P-), C. Valenciana (0,6. dec, P-)



ESCALA

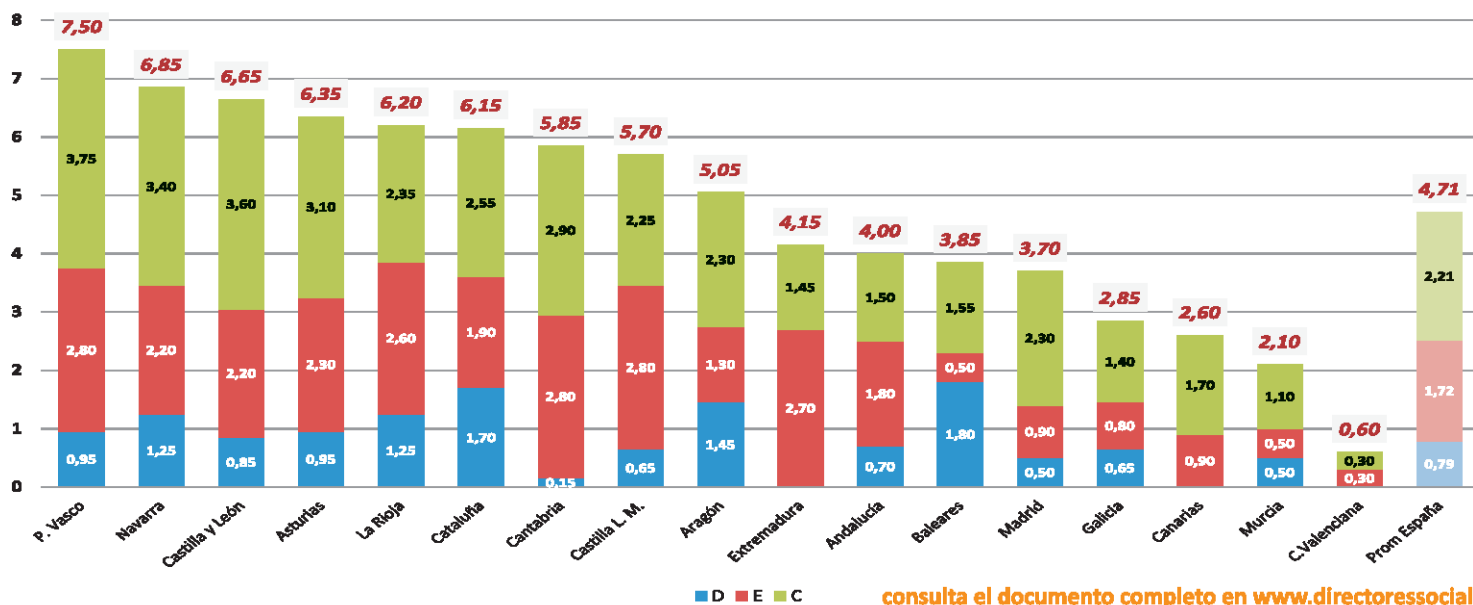


directoressociales@hotmail.com
www.directoressociales.com

SIGUENOS EN:
TWITTER
@Ascdirsoociales

FACEBOOK
José Manuel Ramírez Navarro
Asociación Estatal de Directoras y Gerentes de Servicios Sociales

CCAA	D.1	D.2	D.3	D.4	D.5	D.6	D	E.1	E.2	E.3	E	C.1	C.2a	C.2b	C.3a	C.3b	C.4	C.5a	C.5b	C.6	C.7a	C.7b	C.8	C.9	C	TOTAL	
P. Vasco	0,25	0,00	0,50	0,20	0,00	0,00	0,95	1,50	0,70	0,60	2,80	0,60	0,30	0,40	0,50	0,25	0,20	0,10	0,00	0,25	0,00	0,15	0,20	0,40	0,40	3,75	7,50
Navarra	0,25	0,50	0,50	0,00	0,00	0,00	1,25	1,50	0,40	0,30	2,20	0,60	0,10	0,40	0,50	0,05	0,30	0,20	0,05	0,00	0,15	0,20	0,20	0,25	0,40	3,40	6,85
Castilla y León	0,15	0,00	0,60	0,00	0,20	0,00	0,85	1,10	0,50	0,60	2,20	0,50	0,40	0,40	0,10	0,25	0,40	0,20	0,20	0,20	0,15	0,20	0,20	0,30	0,10	3,60	6,65
Asturias	0,25	0,00	0,60	0,20	0,00	0,00	0,95	1,10	0,60	0,60	2,30	0,60	0,15	0,35	0,60	0,30	0,20	0,05	0,15	0,05	0,20	0,00	0,15	0,30	0,20	3,10	6,35
La Rioja	0,25	0,50	0,50	0,00	0,00	0,00	1,25	1,50	0,50	0,60	2,60	0,00	0,35	0,40	0,00	0,05	0,25	0,20	0,30	0,05	0,20	0,00	0,00	0,15	0,40	2,35	6,20
Cataluña	0,50	0,50	0,50	0,00	0,20	0,00	1,70	1,10	0,30	0,50	1,90	0,55	0,25	0,35	0,00	0,30	0,20	0,00	0,30	0,00	0,15	0,00	0,00	0,30	0,15	2,55	6,15
Cantabria	0,15	0,00	0,00	0,00	0,00	0,00	0,15	1,50	0,70	0,60	2,80	0,30	0,40	0,40	0,45	0,15	0,20	0,00	0,10	0,20	0,10	0,20	0,00	0,40	2,90	5,85	
Castilla L. M.	0,15	0,00	0,50	0,00	0,00	0,00	0,65	1,30	0,60	0,70	2,80	0,55	0,20	0,10	0,00	0,15	0,40	0,20	0,30	0,20	0,15	0,00	0,00	0,00	2,25	5,70	
Aragón	0,25	0,50	0,50	0,00	0,20	0,00	1,45	0,70	0,20	0,40	1,30	0,35	0,10	0,00	0,40	0,15	0,40	0,20	0,25	0,00	0,05	0,40	0,00	0,00	2,30	5,05	
Extremadura	0,00	0,00	0,00	0,00	0,00	0,00	0,00	1,30	0,80	0,60	2,70	0,00	0,25	0,25	0,00	0,00	0,30	0,20	0,25	0,10	0,05	0,00	0,05	0,00	1,45	4,15	
Andalucía	0,00	0,00	0,50	0,00	0,20	0,00	0,70	0,70	0,60	0,50	1,80	0,00	0,30	0,05	0,40	0,00	0,00	0,00	0,20	0,30	0,20	0,00	0,05	0,00	1,50	4,00	
Baleares	0,50	0,50	0,50	0,20	0,00	0,10	1,80	0,10	0,10	0,30	0,50	0,60	0,00	0,00	0,00	0,05	0,10	0,10	0,00	0,05	0,25	0,40	0,00	0,00	1,55	3,85	
Madrid	0,00	0,00	0,50	0,00	0,00	0,00	0,50	0,50	0,00	0,40	0,90	0,00	0,10	0,40	0,20	0,15	0,25	0,05	0,30	0,10	0,20	0,20	0,20	0,15	2,30	3,70	
Galicia	0,15	0,00	0,60	0,00	0,00	0,00	0,65	0,30	0,20	0,30	0,80	0,60	0,10	0,00	0,00	0,10	0,00	0,00	0,30	0,20	0,00	0,00	0,00	0,10	1,40	2,85	
Canarias	0,00	0,00	0,00	0,00	0,00	0,00	0,00	0,30	0,30	0,30	0,90	0,35	0,00	0,00	0,05	0,30	0,00	0,00	0,05	0,30	0,15	0,05	0,15	0,20	0,10	1,70	2,60
Murcia	0,00	0,00	0,50	0,00	0,00	0,00	0,50	0,00	0,20	0,30	0,50	0,25	0,25	0,00	0,00	0,00	0,00	0,00	0,05	0,30	0,00	0,00	0,00	0,25	1,10	2,10	
C. Valenciana	0,00	0,00	0,00	0,00	0,00	0,00	0,00	0,00	0,10	0,20	0,30	0,00	0,00	0,00	0,00	0,00	0,05	0,00	0,00	0,25	0,00	0,00	0,00	0,00	0,30	0,60	0,60
Prom España	0,17	0,15	0,38	0,04	0,05	0,01	0,79	0,85	0,41	0,48	1,72	0,34	0,19	0,21	0,18	0,13	0,19	0,09	0,14	0,13	0,16	0,08	0,09	0,17	0,20	2,21	4,71



consulta el documento completo en www.directoressociales.com